



امارت اسلامی افغانستان
وزارت زراعت، آبیاری و مالداري
د افغانستان اسلامي امارت
د کرنې، اوبولگولو او مالداري وزارت
رياست احصائيه زراعتي و تنظيم معلومات



نشریه ماهوار قيم

محصولات زراعتي، مالداري و مواد اوليه غذائي



ماه جوزا سال ۱۴۰۳



فهرست مطالب

صفحه

عنوان

| | |
|---------|--|
| ۱..... | فشرده: |
| ۱..... | هدف: |
| ۲..... | نوسانات قیم محصولات زراعتی، مالداري و مواد اوليه غذائي |
| ۳..... | گندم: |
| ۳..... | آرد گندم: |
| ۴..... | برنج: |
| ۴..... | شکر (بوره): |
| ۵..... | روغن نباتی: |
| ۶..... | لوبیا: |
| ۶..... | نخود: |
| ۷..... | کچالو: |
| ۷..... | پیاز: |
| ۸..... | گوشت گاو: |
| ۸..... | گوشت مرغ: |
| ۸..... | سایر محصولات: |
| ۱۵..... | منابع: |
| ۱۵..... | تهیه کننده: |
| ۱۵..... | آدرس: |

بسم الله الرحمن الرحيم

فشرده:

داشتن ارقام و معلومات پیرامون قیمت محصولات زراعتی و مالداری در کشور از اهمیت زیادی برخوردار بوده و به اساس آن از یک طرف یک آگاهی خوب از نوسانات قیمت در مارکیت برای دهاقین و مالداران بوده و از طرف دیگر مسؤلین می توانند نیازمندی ها و کمبودات محصولات را در مارکیت تحت نظارت قرار داده و در رفع آن اقدامات لازم نمایند. این در حالیست که ارقام قیمت ها در طرح پلان ها و ساختن پالیسی های موثر برای سکتور خصوصی می تواند در انکشاف مارکیت های قیمت محصولات زراعتی ممد واقع گردد. با نشر ارقام احصائیوی پیرامون وضعیت قیمت های محصولات زراعتی، مالداری و مواد اولیه غذایی در مارکیت ها از یک طرف می تواند برای آگاهی عامه موثر واقع گردد و از طرف دیگر از نوسانات قیمت محصولات در مقاطع مختلف سال مقامات ذیصلاح را در جریان قرار داده تا برای حل چالش ها ومشکلات ناشی از کاهش یا افزایش قیمت ها تدابیر لازم را اتخاذ نمایند.

ریاست احصائیه زراعتی و تنظیم معلومات وزارت زراعت، آبیاری و مالداری به اساس مکلفیت های وظیفوی خویش یک بار دیگر توانست تا ارقام و معلومات قیمت محصولات زراعتی، مالداری و مواد اولیه غذایی را که شامل ۴۷ قلم می باشد ماهانه ۳ مرتبه بعد از هر ده روز توسط مسؤلین احصائیه و ام آی اس هر ولایت از مارکیت های محلی مراکز ۳۴ ولایت کشور جمع آوری و بعد از تجزیه و تحلیل به شکل ماهانه به نشر برساند. آرد، گندم، برنج، روغن، لوبیا، نخود، بوره و گوشت باب از جمله مواد غذایی اولیه و اساسی اهالی کشور را تشکیل داده که مقامات ذیصلاح باید در عرضه و تقاضا و هم چنان کنترل قیمت های آن در مارکیت های کشور توجه جدی را مبذول بدارند.

ارقام بدست آمده نشان می دهد که در قیمت های یک تعداد محصولات عمده مانند گندم، آرد، برنج، جواری، جو، ماش، نخود، بوره، روغن، سیب، لیمو، خربوزه، کچالو، پیاز، گوشت، گوشت مرغ، تخم مرغ و کود های کیمیاوی در ماه جوزا سال ۱۴۰۳ به مقایسه عین ماه سال گذشته (ماه جوزا سال ۱۴۰۲) به سطح کشور کاهش قابل ملاحظه به وجود آمده است. اما قیمت های یک تعداد دیگر محصولات از قبیل لوبیا، انگور، زردآلو، شفتالو، ناک، تربوز، بادنجان رومی و بادرنگ افزایش را دارا می باشند. این در حالی است که اگر قیمت های ماه جوزا را با ماه گذشته مقایسه نمائیم دیده می شود که اوسط قیمت های سیب، ناک، مالت، لیمو و گوشت ماهی افزایش و بقیه اقلام کاهش را دارا می باشند.

تولیدات داخلی، واردات و صادرات محصولات زراعتی، مالداری و مواد اولیه غذایی نیز در نوسانات قیمت محصولات متذکره در کشور رول مهم را دارد. تولیدات داخلی گندم و برنج نیازمندی کشور را مرفوع نساخته و کمبودات آن از سایر ممالک تأمین می گردد، به همین سبب قیمت های دو محصول متذکره دارای نوسانات قابل ملاحظه در مارکیت ها هنگام رفع حاصل می باشد.

کاهش و افزایش قیمت های محصولات زراعتی، مالداری و مواد اولیه غذایی در مارکیت های خارجی نیز تاثیر مستقیم در قیمت محصولات متذکره در مارکیت های داخلی دارد. این در حالی است که تعرفه های گمرکی نیز از فکتور های دیگر نوسانات قیمت محصولات زراعتی، مالداری و مواد اولیه غذایی در مارکیت های داخل کشور به حساب می رود.

هدف:

هدف از تهیه این گزارش ارایه ارقام و معلومات احصائیوی پیرامون نوسانات قیمت محصولات زراعتی، مالداری و مواد اولیه غذایی در سال ۱۴۰۳ به شکل ماهوار جهت آگاهی مسؤلین و استفاده کننده گان می باشد.

نوسانات قیمت محصولات زراعتی، مالداری و مواد اولیه غذایی

بازارهای خرید و فروش محصولات زراعتی، مالداری و مواد اولیه غذایی نیز مانند دیگر فعالیت‌های اقتصادی دارای چالش‌های بسیار زیادی در کشور می‌باشد. عدم موجودیت مارکیت‌های داد و ستد به شکل معیاری، نبود بازارهای مناسب برای محصولات ده‌هائین هنگام تولید، عدم توازن واردات و صادرات، عدم کنترل تعرفه‌های گمرکی بالای محصولات وارداتی از جمله مشکلاتی است که دامنگیر مارکیت‌های محصولات زراعتی، مالداری و مواد اولیه غذایی در کشور گردیده است.

کنترل و نظارت مارکیت‌های خرید و فروش امتعه زراعتی، مالداری و مواد اولیه غذایی از طرف مسئولین ضعیف بوده که سبب نوسانات قابل ملاحظه قیمت‌های محصولات به شکل ماهوار، هفته وار و حتی روزمره می‌گردد.

در این گزارش سعی به عمل آمده تا اوسط قیمت‌های محصولات زراعتی، مالداری و مواد اولیه غذایی که در ماه جوزا سال ۱۴۰۳ جمع‌آوری گردیده است با عین ماه سال گذشته و ماه گذشته مقایسه تا نوسانات یک ساله و یک ماهه در قیمت‌های متذکره مورد تحلیل و بررسی قرار گرفته و به نشر سپرده شود.

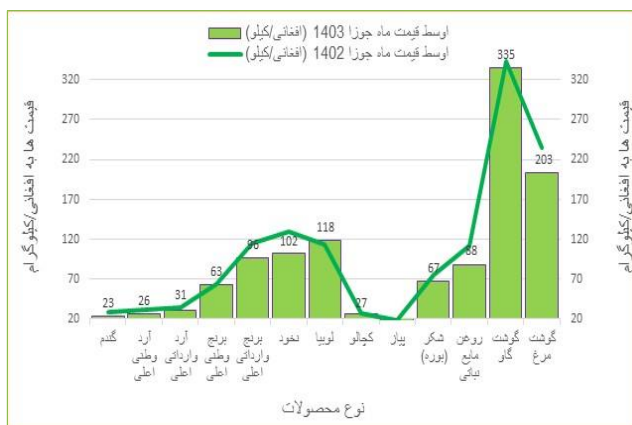
به اساس ارقام و معلومات واصله از ادارات زراعت ولایات کشور قیمت‌های ۴۷ قلم محصولات زراعتی، مالداری و مواد اولیه غذایی در ماه جوزا سال ۱۴۰۳ به مقایسه ماه جوزا سال ۱۴۰۲ و همچنان ماه گذشته نوسانات قابل ملاحظه را دارا می‌باشد. ارقام متذکره نشان می‌دهد که اوسط قیمت‌های محصولات عمده مانند گندم، آرد، برنج، نخود، بوره، روغن، کچالو، پیاز، گوشت، در ماه جوزا سال ۱۴۰۳ به مقایسه عین ماه سال گذشته به سطح کشور کاهش قابل ملاحظه را دارا می‌باشند. این در حالیست که ارقام اوسط قیمت‌های محصولات سیب، ناک، مالت، لیمو و گوشت ماهی در ماه جوزا سال جاری به مقایسه ماه گذشته افزایش و اوسط قیمت سایر محصولات کاهش را دارا می‌باشند.

قابل یادآوری می‌دانیم که نوسانات در قیمت‌های محصولات زراعتی، مالداری و مواد اولیه غذایی در کشور بر علاوه فکتورهای ذکر شده وابسته به تولیدات داخلی نیز می‌باشد.

اوسط قیمت‌های محصولات عمده زراعتی، مالداری و مواد اولیه غذایی ماه جوزا سال ۱۴۰۳ با عین ماه سال گذشته و ماه گذشته به شکل مقایسوی در گراف‌های ذیل نشان داده شده است.



گراف ۲: مقایسه اوسط قیمت محصولات عمده ماه جوزا ۱۴۰۳ با ماه گذشته



گراف ۱: مقایسه اوسط قیمت محصولات عمده ماه جوزا ۱۴۰۳ با جوزا ۱۴۰۲

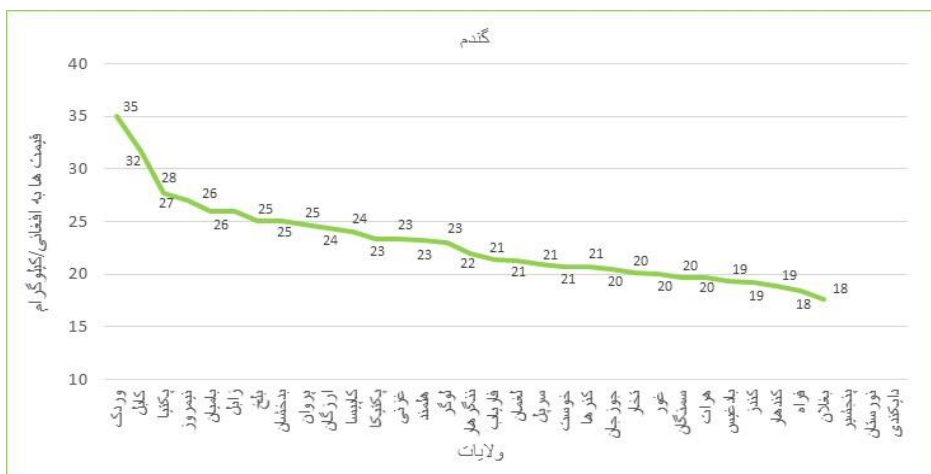
قسمیکه در گراف‌های فوق ملاحظه می‌گردد قیمت‌های اکثر محصولات عمده زراعتی در ماه جوزا سال ۱۴۰۳ به مقایسه عین ماه سال گذشته و ماه گذشته کاهش و افزایش چشمگیری رونما گردیده است.

گندم:

گندم از جمله مواد غذائي با ارزشي بوده که بیشترین استفاده را در کشور دارد. توليدات داخلی گندم نیازمندی کشور را مرفوع نساخته به همین سبب مقدار قابل ملاحظه ئی از کشور های دیگر وارد می گردد. توليدات داخلی و مقدار واردات از کشور های دیگر عواملی است که بالای نوسانات قیمت این محصول در مارکیت های کشور تاثیر بسزائی دارد.

ارقام بدست آمده نشان می دهد که اوسط قیمت فی کیلوگرام گندم در ماه جوزا سال ۱۴۰۳ به مقایسه اوسط آن در عین ماه سال گذشته ۲۰ فیصد و در مقایسه با ماه گذشته حدود ۱۰ فیصد به سطح کشور کاهش نموده است. همچنان در جریان ماه جوزا سال ۱۴۰۳ بلند ترین قیمت فی کیلوگرام گندم در ولایات میدان وردک و کابل و پائین ترین آن در ولایات فراه و بغلان گزارش شده است.

برای وضاحت بیشتر قیمت های گندم در گراف ذیل ارایه گردیده است:



گراف ۳: اوسط قیمت گندم به تفکیک ولایات در ماه جوزا سال ۱۴۰۳

آرد گندم:

به اساس گزارش های واصله از ولایات نشان می دهد که اوسط قیمت فی کیلوگرام آرد وارداتی اعلی در ماه جوزا سال ۱۴۰۳ به مقایسه عین ماه سال گذشته حدود ۱۰ فیصد و به مقایسه ماه گذشته ۱ فیصد به سطح کشور کاهش نموده است.

قیمت های آرد وارداتی اعلی به تفکیک هر ولایت در گراف ذیل وضاحت داده شده است:



گراف ۴: اوسط قیمت آرد وارداتی اعلی به تفکیک ولایات در ماه جوزا سال ۱۴۰۳

قسمیکه در گراف فوق ملاحظه می گردد بلند ترین قیمت آرد وارداتی اعلی در ولایت نورستان و پائین ترین آن در ولایت فراه می باشد. قابل یاد آوری می دانیم که آرد وطنی نیز در مارکیت های کشور موجود می باشد. قیمت فی کیلوگرام آرد اعلی وطنی در ماه جوزا سال ۱۴۰۳ بطور اوسط ۲۶ افغانی بوده که مقایسه عین ماه سال گذشته حدود ۱۷ فیصد و به مقایسه ماه گذشته ۶ فیصد کاهش نموده است.

برنج:

برنج نیز از جمله غله جات مهم و با ارزش بوده که بعد از گندم بیشترین استفاده را در کشور دارد. تولیدات داخلی این محصول نیز نیازمندی کشور را مرفوع نساخته و یک مقدار قابل ملاحظه از خارج کشور وارد می گردد.

به اساس ارقام و معلومات تهیه شده اوسط قیمت فی کیلوگرام برنج وارداتی اعلی به سطح کشور در ماه جوزا سال ۱۴۰۳ به مقایسه عین ماه سال گذشته حدود ۱۰ فیصد و به مقایسه ماه گذشته ۱ فیصد کاهش نموده است.

جزئیات اوسط قیمت های برنج وارداتی اعلی به تفکیک هر ولایت در گراف ذیل واضح گردیده است:



گراف ۵: اوسط قیمت برنج وارداتی اعلی به تفکیک ولایات در ماه جوزا سال ۱۴۰۳

چنانچه در گراف فوق مشاهده می گردد بلند ترین اوسط قیمت فی کیلوگرام برنج وارداتی در ولایت نورستان و پائین ترین آن در ولایت ارزگان گزارش شده است. قابل یاد آوری می دانیم که برنج وطنی نیز در مارکیت های کشور خرید و فروش می گردد. اوسط قیمت برنج وطنی در ماه جوزا سال ۱۴۰۳ به مقایسه عین ماه سال گذشته و ماه گذشته سال جاری کدام تغییر قابل ملاحظه نداشته است.

شکر (بوره):

شکر نیز از جمله مواد اولیه خوراکی در کشور بوده که از نگاه ارزش غذایی اهمیت زیادی را دارا می باشد. این محصول عموماً از خارج کشور وارد گردیده و در داخل کشور تولید نگردیده که به همین دلیل دارای نوسانات قیمت در جریان سال می باشد.

ارقام واصله از ولایات کشور نشان می دهد که اوسط قیمت شکر به سطح کشور در ماه جوزا سال ۱۴۰۳ به مقایسه عین ماه سال گذشته ۱۲ فیصد و به مقایسه ماه گذشته حدود ۳,۵ فیصد کاهش نموده است.

اوسط قیمت های شکر به سطح ولایات متفاوت بوده چنانچه بلند ترین اوسط قیمت آن در ولایت نورستان و پائین ترین آن در ولایت ارزگان گزارش شده است.

برای وضاحت بیشتر اوسط قیمت شکر به تفکیک هر ولایت در گراف ذیل ارائه گردیده است:



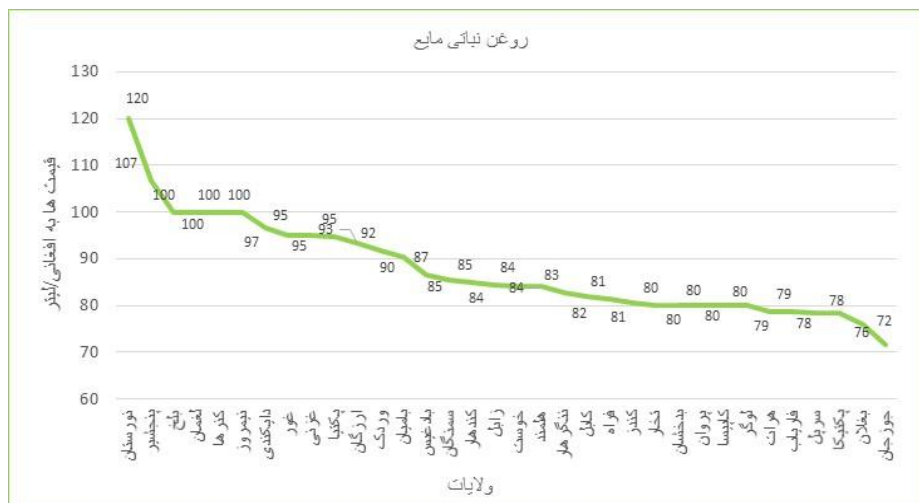
گراف ۶: اوسط قیمت شکر به تفکیک ولایات در ماه جوزا سال ۱۴۰۳

روغن نباتی:

یکی از مواد اولیه غذایی کشور روغن نباتی بوده که بیشترین استفاده را دارا می باشد. روغن نباتی مورد نیاز کشور عموماً از خارج وارد گردیده و مقدار بسیار اندک و ناچیز در داخل کشور تولید می گردد. روغن نباتی در مارکیت های کشور به شکل مایع و جامد به فروش می رسد.

به اساس ارقام واصله از ولایات کشور اوسط قیمت روغن نباتی مایع در ماه جوزا سال ۱۴۰۳ به مقایسه عین ماه سال گذشته حدود ۲۱ فیصد کاهش اما به مقایسه ماه گذشته کاهش یا افزایش قابل ملاحظه نداشته است.

گراف ذیل اوسط قیمت های روغن نباتی مایع را به تفکیک ولایات واضح ساخته است:



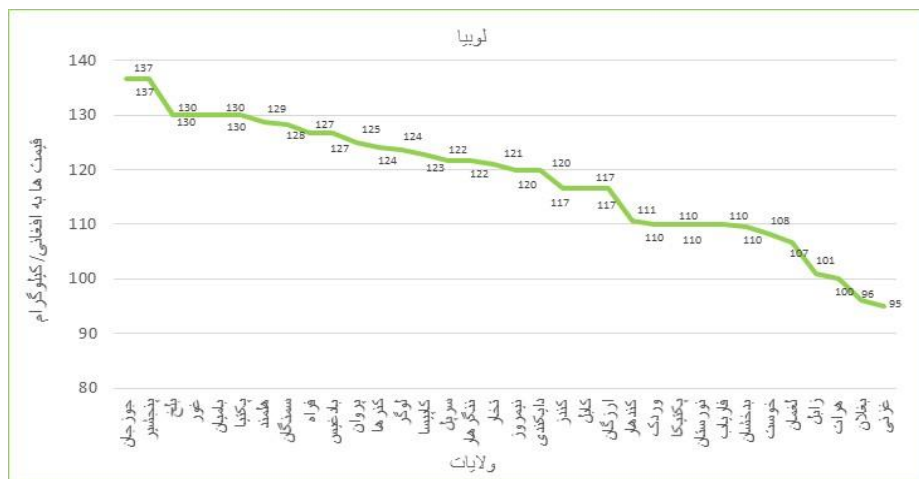
گراف ۷: اوسط قیمت روغن نباتی مایع به تفکیک ولایات در ماه جوزا سال ۱۴۰۳

گراف فوق نشان دهنده آن است که بلند ترین اوسط قیمت روغن نباتی مایع در ولایت نورستان و پائین ترین آن در ولایت جوزجان گزارش شده است. این در حالیست که اوسط قیمت روغن نباتی جامد در ماه جوزا سال ۱۴۰۳ حدود ۸۴ افغانی فی کیلوگرام به سطح کشور بوده که به مقایسه عین ماه سال گذشته حدود ۱۹ فیصد کاهش نموده است.

لوبیا:

از جمله مواد اولیه غذایی یکی هم لوبیا می باشد که بیشترین استفاده را در کشور دارد. لوبیا با وجود آن که در کشور تولید می گردد یک مقدار قابل ملاحظه آن از خارج کشور نیز وارد می گردد.

به اساس ارقام بدست آمده اوسط قیمت لوبیا در ماه جوزا سال ۱۴۰۳ به مقایسه عین ماه سال گذشته ۳,۸ فیصد و به مقایسه ماه گذشته حدود ۱ فیصد افزایش نموده است. باید خاطر نشان ساخت که بلند ترین قیمت لوبیا در ولایت جوزجان و پائین ترین آن در ولایت غزنی گزارش شده است. اوسط قیمت لوبیا به تفکیک ولایات در گراف ذیل بخوبی وضاحت داده شده است:



گراف ۸: اوسط قیمت لوبیا به تفکیک ولایات در ماه جوزا سال ۱۴۰۳

نخود:

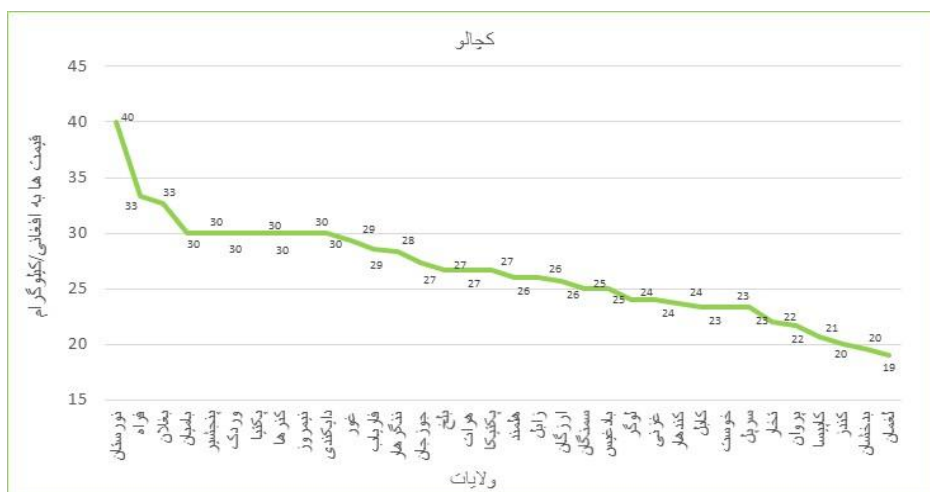
نخود نیز از جمله مواد غذایی با ارزش برای اهالی کشور بوده که بر علاوه تولیدات داخلی یک مقدار قابل ملاحظه از خارج کشور نیز وارد می گردد. ارقام واصله از ولایات نشان می دهد که اوسط قیمت نخود در ماه جوزا سال ۱۴۰۳ به سطح کشور به مقایسه عین ماه سال گذشته ۲۱ فیصد و به مقایسه ماه گذشته ۳,۴ فیصد کاهش را دارا می باشد. بلند ترین قیمت نخود در ولایت ارزگان و پائین ترین آن در ولایت بادغیس می باشد. قیمت نخود به تفکیک هر ولایت در گراف ذیل وضاحت داده شده است.



گراف ۹: اوسط قیمت نخود به تفکیک ولایات در ماه جوزا سال ۱۴۰۳

کچالو:

کچالو یکی از دیگر مواد اولیه غذایی است که در کشور تولید و مورد استفاده قرار می گیرد. با اینکه تولیدات کچالو خوب بوده اما با آنهم نیازمندی کشور را مرفوع نساخته و یک مقدار از خارج کشور نیز وارد می گردد. به اساس ارقام و معلومات ولایات اوسط قیمت کچالو در ماه جوزا سال ۱۴۰۳ به سطح کشور به مقایسه عین ماه سال گذشته ۴ فیصد و به مقایسه ماه گذشته ۲ فیصد کاهش نموده است. بلندترین قیمت کچالو در ولایت نورستان و پائین ترین آن در ولایت لغمان ثبت شده است. قیمت کچالو به تفکیک هر ولایت در گراف ذیل وضاحت داده شده است.



گراف ۱۰: اوسط قیمت کچالو به تفکیک ولایات در ماه جوزا سال ۱۴۰۳

پیاز:

پیاز هم از جمله مواد اولیه غذایی است که در کشور تولید و مورد استفاده قرار می گیرد. تولیدات داخلی پیاز نیز نیازمندی کشور را مرفوع نساخته و یک مقدار از خارج کشور وارد می گردد. ارقام واصله نشان می دهد که اوسط قیمت پیاز در ماه جوزا سال ۱۴۰۳ به سطح کشور به مقایسه عین ماه سال گذشته ۴ فیصد و به مقایسه ماه گذشته حدود ۱۴ فیصد کاهش نموده است. جزئیات به تفکیک ولایات در گراف ذیل ارائه گردیده است:

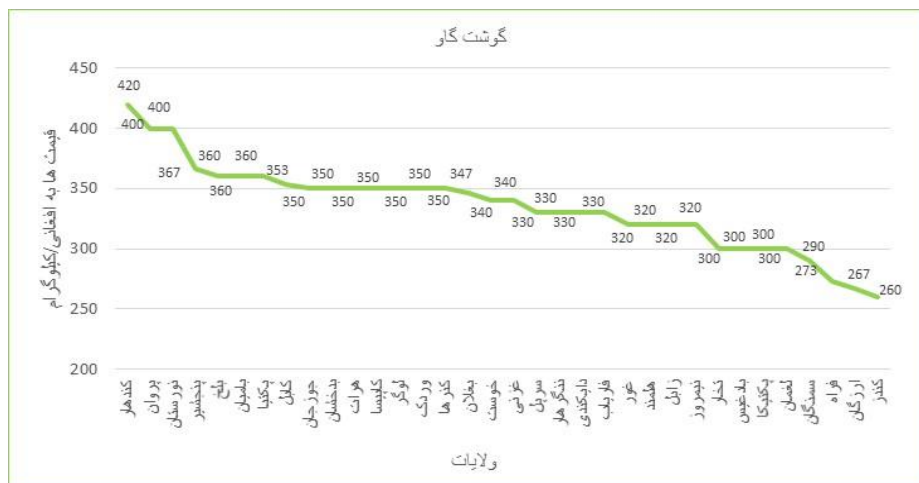


گراف ۱۱: اوسط قیمت پیاز به تفکیک ولایات در ماه جوزا سال ۱۴۰۳

گراف فوق نشان می دهد که بلندترین قیمت پیاز در ولایت نورستان و پائین ترین آن در ولایت کندهار گزارش شده است.

گوشت گاو:

گوشت گاو که یک غذای پروتئینی می باشد از جمله مواد اولیه خوراکی در کشور محسوب می گردد. ارقام و معلومات بدست آمده نشان می دهد که اوسط قیمت گوشت گاو در ماه جوزا سال ۱۴۰۳ به مقایسه عین ماه سال گذشته ۳ فیصد و به مقایسه ماه گذشته نیم فیصد کاهش نموده است. بلند ترین اوسط قیمت گوشت در ولایت کندهار و پائین ترین آن در ولایت کندز ثبت گردیده است. برای معلومات بیشتر گراف ذیل ارایه گردیده است:



گراف ۱۲: اوسط قیمت گوشت گاو به تفکیک ولایات در ماه جوزا سال ۱۴۰۳

گوشت مرغ:

گوشت مرغ نیز از جمله مواد اولیه غذایی بوده و بیشترین مورد استفاده را در کشور دارد. تولیدات داخلی و واردات گوشت مرغ از خارج کشور هردو در مارکیت ها موجود می باشند. ارقام واصله از ولایات نشان می دهد که اوسط قیمت فی کیلوگرام گوشت مرغ در ماه جوزا سال ۱۴۰۳ به سطح کشور به مقایسه عین ماه سال گذشته حدود ۱۴ فیصد و به مقایسه ماه گذشته حدود ۳ فیصد کاهش رونما گردیده است. جهت معلومات بیشتر به گراف ذیل مراجعه گردد:



گراف ۱۳: اوسط قیمت گوشت مرغ به تفکیک ولایات در ماه جوزا سال ۱۴۰۳

گراف فوق نشان می دهد که بلندترین قیمت گوشت مرغ در ولایت نورستان و پائین ترین آن در ولایت هلمند ثبت گردیده است.

سایر محصولات:

بر علاوه قیمت های محصولات و مواد اولیه غذائی که در فوق ارایه گردیده است، قیمت های ۳۶ قلم محصولات زراعتی و مالداري دیگر که شامل میوه جات، سبزیجات، حبوبات و محصولات مالداري می باشد نیز ماهانه سه بار جمع آوری و نشر می گردد.

برای اینکه جزئیات بیشتر ارقام قیمت ها را در اختیار نیازمندان قرار داده باشیم جداول ارقام ذیلا به تفکیک نوع محصولات ارایه گردیده است.

| شماره | نوع محصول | واحد مقیاس | اوسط ماه جوزا 1403 | اوسط ماه ثور 1403 | اوسط ماه جوزا 1402 | کاهش یا افزایش به مقایسه ماه گذشته (فیصدی) | کاهش یا افزایش به مقایسه ماه جوزا 1402 (فیصدی) |
|-------|---------------------|--------------------------|--------------------|-------------------|--------------------|--|--|
| 1 | گندم | افغانی فی کیلوگرام | 23 | 25 | 29 | -10 | -20 |
| 2 | آرد وطنی اعلی | افغانی فی کیلوگرام | 26 | 28 | 31 | -6 | -17 |
| 3 | آرد وارداتی اعلی | افغانی فی کیلوگرام | 31 | 31 | 34 | -1 | -10 |
| 4 | برنج وطنی اعلی | افغانی فی کیلوگرام | 63 | 63 | 63 | 1 | 0 |
| 5 | برنج وارداتی اعلی | افغانی فی کیلوگرام | 96 | 100 | 115 | -4 | -16 |
| 6 | جواری | افغانی فی کیلوگرام | 24 | 25 | 33 | -4 | -28 |
| 7 | جو | افغانی فی کیلوگرام | 25 | 27 | 33 | -7 | -24 |
| 8 | ماش | افغانی فی کیلوگرام | 67 | 67 | 78 | 0 | -15 |
| 9 | نخود | افغانی فی کیلوگرام | 102 | 105 | 129 | -3 | -21 |
| 10 | لوبیا | افغانی فی کیلوگرام | 118 | 117 | 114 | 1 | 4 |
| 11 | شکر (بوره) | افغانی فی کیلوگرام | 67 | 69 | 75 | -3 | -12 |
| 12 | روغن مایع نباتی | افغانی فی لیتر | 88 | 87 | 112 | 0 | -21 |
| 13 | روغن جامد نباتی | افغانی فی کیلوگرام | 84 | 84 | 103 | -1 | -19 |
| 14 | روغن کنجد | افغانی فی کیلوگرام | 334 | 339 | | -2 | |
| 15 | روغن زغر | افغانی فی کیلوگرام | 102 | 102 | | 0 | |
| 16 | سیب | افغانی فی کیلوگرام | 93 | 87 | 107 | 7 | -12 |
| 17 | انار | افغانی فی کیلوگرام | | 126 | 103 | | |
| 18 | انگور | افغانی فی کیلوگرام | 103 | 134 | 91 | -23 | 13 |
| 19 | بادام | افغانی فی کیلوگرام | 465 | 471 | 465 | -1 | 0 |
| 20 | پسته | افغانی فی کیلوگرام | 690 | 688 | | 0 | |
| 21 | زردآلو | افغانی فی کیلوگرام | 61 | 87 | 49 | -29 | 25 |
| 22 | شفتالو | افغانی فی کیلوگرام | 65 | 84 | 63 | -23 | 3 |
| 23 | ناک | افغانی فی کیلوگرام | 181 | 178 | 120 | 2 | 51 |
| 24 | کینو | افغانی فی کیلوگرام | | 92 | 113 | | |
| 25 | مالته | افغانی فی کیلوگرام | 101 | 93 | | 8 | |
| 26 | لیمو | افغانی فی کیلوگرام | 114 | 107 | 120 | 6 | -6 |
| 27 | تربوز | افغانی فی کیلوگرام | 17 | 33 | 13 | -47 | 31 |
| 28 | خریوزه | افغانی فی کیلوگرام | 26 | 68 | 29 | -62 | -11 |
| 29 | کچالو | افغانی فی کیلوگرام | 27 | 27 | 28 | -2 | -4 |
| 30 | بادنجان روی | افغانی فی کیلوگرام | 34 | 42 | 22 | -17 | 55 |
| 31 | بادنجان سیاه | افغانی فی کیلوگرام | 33 | 41 | | -20 | |
| 32 | بامیه | افغانی فی کیلوگرام | 57 | 80 | | -29 | |
| 33 | پیاز | افغانی فی کیلوگرام | 18 | 21 | 18 | -14 | -4 |
| 34 | بادرنگ | افغانی فی کیلوگرام | 22 | 29 | 19 | -26 | 12 |
| 35 | سیر | افغانی فی کیلوگرام | 118 | 149 | | -21 | |
| 36 | گوشت گاو | افغانی فی کیلوگرام | 335 | 337 | 344 | -1 | -3 |
| 37 | گوشت گوساله | افغانی فی کیلوگرام | 373 | 373 | 380 | 0 | -2 |
| 38 | گوشت گوسفند | افغانی فی کیلوگرام | 405 | 404 | 411 | 0 | -2 |
| 39 | گوشت مرغ | افغانی فی کیلوگرام | 203 | 210 | 235 | -3 | -14 |
| 40 | گوشت ماهی خام | افغانی فی کیلوگرام | 205 | 196 | | 5 | |
| 41 | شیر مایع تازه | افغانی فی کیلوگرام | 46 | 46 | | 0 | |
| 42 | قروت | افغانی فی کیلوگرام | 329 | 326 | | 1 | |
| 43 | عسل | افغانی فی کیلوگرام | 865 | 884 | | -2 | |
| 44 | تخم مرغ | افغانی فی بیضه | 9 | 9 | 10 | -3 | -12 |
| 45 | گوسفند زنده یک ساله | افغانی فی رأس | 8,503 | 8,570 | | -1 | |
| 46 | کود یوریا | افغانی فی بوجی 50 کیلوئی | 1,617 | 1,641 | 2,091 | -1 | -23 |
| 47 | کود دی ای پی | افغانی فی بوجی 50 کیلوئی | 3,891 | 3,954 | 4,851 | -2 | -20 |

ضمیمه ۱: جدول مقایسوی اوسط قیمت های ماه جوزا سال ۱۴۰۳ با عین ماه سال گذشته و ماه گذشته

| شماره | نوع محصول | واحد مقیاس | جوزجان | سرپل | بلخ | سمنگان | بغلان | کنندز | تخار |
|-------|---------------------|--------------------------|--------|------|------|--------|-------|-------|------|
| 1 | گندم | افغانی فی کیلوگرام | 20 | 21 | 25 | 20 | 18 | 19 | 20 |
| 2 | آرد وطنی اعلی | افغانی فی کیلوگرام | 25 | 26 | 27 | 29 | 25 | 24 | 24 |
| 3 | آرد وارداتی اعلی | افغانی فی کیلوگرام | 30 | 31 | 30 | 32 | 29 | 30 | 31 |
| 4 | برنج وطنی اعلی | افغانی فی کیلوگرام | 64 | 55 | 58 | 60 | 53 | 59 | 75 |
| 5 | برنج وارداتی اعلی | افغانی فی کیلوگرام | 97 | 84 | 110 | 83 | 105 | 116 | 88 |
| 6 | جواری | افغانی فی کیلوگرام | 27 | 22 | 30 | 30 | 25 | 23 | 25 |
| 7 | جو | افغانی فی کیلوگرام | 18 | 19 | 30 | 25 | 29 | 21 | 23 |
| 8 | ماش | افغانی فی کیلوگرام | 68 | 55 | 80 | 77 | 60 | 77 | 61 |
| 9 | نخود | افغانی فی کیلوگرام | 100 | 90 | 110 | 107 | 95 | 100 | 83 |
| 10 | لوبیا | افغانی فی کیلوگرام | 137 | 122 | 130 | 128 | 96 | 117 | 121 |
| 11 | شکر (بوره) | افغانی فی کیلوگرام | 70 | 70 | 70 | 68 | 65 | 68 | 63 |
| 12 | روغن مایع نباتی | افغانی فی لیتر | 72 | 78 | 100 | 85 | 76 | 81 | 80 |
| 13 | روغن جامد نباتی | افغانی فی کیلوگرام | 85 | 83 | 95 | 81 | 87 | 92 | 80 |
| 14 | روغن کنجد | افغانی فی کیلوگرام | 312 | 320 | 350 | 260 | 400 | 286 | 371 |
| 15 | روغن زغر | افغانی فی کیلوگرام | 100 | 100 | 100 | 110 | 110 | 89 | 88 |
| 16 | سیب | افغانی فی کیلوگرام | 113 | 123 | 100 | 93 | 87 | 72 | 114 |
| 17 | انار | افغانی فی کیلوگرام | | | | | | | |
| 18 | انگور | افغانی فی کیلوگرام | | | | | | | |
| 19 | بادام | افغانی فی کیلوگرام | 440 | 550 | 800 | 427 | 300 | 350 | 288 |
| 20 | پسته | افغانی فی کیلوگرام | 650 | 600 | 850 | 733 | 750 | 683 | 537 |
| 21 | زردآلو | افغانی فی کیلوگرام | 67 | 50 | 50 | 50 | 30 | 32 | 53 |
| 22 | شفتالو | افغانی فی کیلوگرام | 60 | 47 | 50 | 67 | 40 | 42 | 74 |
| 23 | ناک | افغانی فی کیلوگرام | 307 | | | | | | |
| 24 | کینو | افغانی فی کیلوگرام | | | | | | | |
| 25 | مالته | افغانی فی کیلوگرام | 133 | 120 | 100 | 110 | 85 | 95 | 124 |
| 26 | لبمو | افغانی فی کیلوگرام | 120 | 130 | 127 | 103 | 93 | 100 | 129 |
| 27 | تربوز | افغانی فی کیلوگرام | 14 | 13 | 19 | 14 | 23 | 13 | 12 |
| 28 | خربوزه | افغانی فی کیلوگرام | 15 | 24 | 10 | 20 | 10 | 20 | 10 |
| 29 | کچالو | افغانی فی کیلوگرام | 27 | 23 | 27 | 25 | 33 | 20 | 22 |
| 30 | بادنجان روی | افغانی فی کیلوگرام | 32 | 40 | 35 | 37 | 37 | 32 | 35 |
| 31 | بادنجان سیاه | افغانی فی کیلوگرام | 40 | 40 | 40 | 40 | 37 | 25 | 32 |
| 32 | بامیه | افغانی فی کیلوگرام | 77 | 63 | 73 | 63 | 80 | 36 | 42 |
| 33 | پیاز | افغانی فی کیلوگرام | 15 | 14 | 13 | 17 | 15 | 12 | 13 |
| 34 | بادرنگ | افغانی فی کیلوگرام | 20 | 20 | 17 | 27 | 22 | 20 | 22 |
| 35 | سیر | افغانی فی کیلوگرام | 103 | 143 | 107 | 107 | 100 | 119 | 120 |
| 36 | گوشت گاو | افغانی فی کیلوگرام | 350 | 330 | 360 | 290 | 347 | 260 | 300 |
| 37 | گوشت گوساله | افغانی فی کیلوگرام | 360 | 350 | 400 | 370 | 367 | 340 | 350 |
| 38 | گوشت گوسفند | افغانی فی کیلوگرام | 390 | 360 | 430 | 400 | 393 | 380 | 400 |
| 39 | گوشت مرغ | افغانی فی کیلوگرام | 177 | 180 | 200 | 197 | 207 | 217 | 203 |
| 40 | گوشت ماهی خام | افغانی فی کیلوگرام | 243 | | 220 | 253 | 150 | 283 | 177 |
| 41 | شیر مایع تازه | افغانی فی کیلوگرام | 40 | 40 | 40 | 30 | 30 | 30 | 20 |
| 42 | قروت | افغانی فی کیلوگرام | 400 | 350 | 550 | 457 | 540 | 400 | 300 |
| 43 | عسل | افغانی فی کیلوگرام | 967 | 950 | 1000 | 1200 | 1150 | 800 | 500 |
| 44 | تخم مرغ | افغانی فی بیضه | 10 | 9 | 7 | 10 | 9 | 7 | 9 |
| 45 | گوسفند زنده یک ساله | افغانی فی راس | 7967 | 6833 | 7000 | 8500 | 8500 | 9333 | 8500 |
| 46 | کود یوریا | افغانی فی بوجی 50 کیلوئی | 1507 | 1468 | 1533 | 1400 | 1430 | 1427 | 1367 |
| 47 | کود DAP | افغانی فی بوجی 50 کیلوئی | 2883 | 3442 | 4067 | 3800 | 3000 | 2447 | 3200 |

ضمیمه ۲: اوسط قیمت های محصولات زراعتی، مالداري و مواد اولیه غذائي به تفکیک نوع و ولایات در ماه جوزا سال ۱۴۰۳

| شماره | نوع محصول | واحد مقیاس | بدخشان | هرات | فراه | بادغیس | غور | بامیان | کابل |
|-------|---------------------|--------------------------|--------|-------|-------|--------|-------|--------|--------|
| 1 | گندم | افغانی فی کیلوگرام | 25 | 20 | 18 | 19 | 20 | 26 | 32 |
| 2 | آرد وطنی اعلی | افغانی فی کیلوگرام | 26 | 23 | 23 | 21 | 24 | 27 | 25 |
| 3 | آرد وارداتی اعلی | افغانی فی کیلوگرام | 33 | 28 | 26 | 33 | 30 | 31 | 29 |
| 4 | برنج وطنی اعلی | افغانی فی کیلوگرام | 70 | 85 | | 84 | | 67 | 73 |
| 5 | برنج وارداتی اعلی | افغانی فی کیلوگرام | 110 | 78 | 79 | 86 | 100 | 127 | 102 |
| 6 | جواری | افغانی فی کیلوگرام | 34 | 21 | 16 | 23 | | 27 | 28 |
| 7 | جو | افغانی فی کیلوگرام | 28 | 20 | 16 | 20 | 22 | 26 | 27 |
| 8 | ماش | افغانی فی کیلوگرام | 62 | 40 | 47 | 67 | 80 | 70 | 72 |
| 9 | نخود | افغانی فی کیلوگرام | 71 | 100 | 100 | 68 | 100 | 100 | 92 |
| 10 | لوبیا | افغانی فی کیلوگرام | 110 | 100 | 127 | 127 | 130 | 130 | 117 |
| 11 | شکر (بوره) | افغانی فی کیلوگرام | 70 | 70 | 60 | 60 | 75 | 70 | 67 |
| 12 | روغن مایع نباتی | افغانی فی لیتر | 80 | 79 | 81 | 87 | 95 | 90 | 82 |
| 13 | روغن جامد نباتی | افغانی فی کیلوگرام | 85 | 82 | 82 | | 90 | 80 | 82 |
| 14 | روغن کنجد | افغانی فی کیلوگرام | 347 | 330 | | | | | 113 |
| 15 | روغن زغر | افغانی فی کیلوگرام | 100 | | | | | | 113 |
| 16 | سیب | افغانی فی کیلوگرام | 107 | 70 | 77 | 93 | 80 | 82 | 103 |
| 17 | انار | افغانی فی کیلوگرام | | | | | | | |
| 18 | انگور | افغانی فی کیلوگرام | | | 38 | | | | |
| 19 | بادام | افغانی فی کیلوگرام | 300 | 460 | 450 | 433 | 750 | 443 | 523 |
| 20 | پسته | افغانی فی کیلوگرام | 600 | 900 | 650 | 683 | 450 | 650 | 727 |
| 21 | زردآلو | افغانی فی کیلوگرام | 57 | 65 | 30 | 80 | 83 | 57 | 90 |
| 22 | شفتالو | افغانی فی کیلوگرام | 60 | 48 | | 40 | 77 | 77 | 77 |
| 23 | ناک | افغانی فی کیلوگرام | | 110 | | | | | 127 |
| 24 | کینو | افغانی فی کیلوگرام | | | | | | | |
| 25 | مالته | افغانی فی کیلوگرام | 107 | 87 | 82 | 110 | 60 | 70 | 143 |
| 26 | لیمو | افغانی فی کیلوگرام | 140 | 70 | 150 | 73 | 113 | 113 | 110 |
| 27 | تربوز | افغانی فی کیلوگرام | 13 | 14 | 9 | 11 | 19 | 14 | 17 |
| 28 | خریبوزه | افغانی فی کیلوگرام | 23 | 30 | 18 | 42 | 57 | 20 | 28 |
| 29 | کچالو | افغانی فی کیلوگرام | 20 | 27 | 33 | 25 | 29 | 30 | 23 |
| 30 | بادنجان رومی | افغانی فی کیلوگرام | 53 | 27 | 16 | 30 | 53 | 40 | 23 |
| 31 | بادنجان سیاه | افغانی فی کیلوگرام | 40 | 20 | 15 | 30 | 47 | 33 | 33 |
| 32 | بامیه | افغانی فی کیلوگرام | 60 | 60 | 37 | 55 | 73 | 53 | 50 |
| 33 | پیاز | افغانی فی کیلوگرام | 13 | 15 | 16 | 15 | 22 | 25 | 20 |
| 34 | بادرننگ | افغانی فی کیلوگرام | 43 | 15 | 8 | 10 | 20 | 25 | 20 |
| 35 | سیر | افغانی فی کیلوگرام | 137 | 133 | 130 | 100 | 143 | 103 | 100 |
| 36 | گوشت گاو | افغانی فی کیلوگرام | 350 | 350 | 273 | 300 | 320 | 360 | 353 |
| 37 | گوشت گوساله | افغانی فی کیلوگرام | 400 | 380 | | 343 | 330 | 400 | 393 |
| 38 | گوشت گوسفند | افغانی فی کیلوگرام | 400 | 480 | 415 | 387 | 350 | 400 | 450 |
| 39 | گوشت مرغ | افغانی فی کیلوگرام | 220 | 177 | 137 | 190 | 190 | 210 | 197 |
| 40 | گوشت ماهی خام | افغانی فی کیلوگرام | 170 | 150 | 200 | | 150 | | 170 |
| 41 | شیر مایع تازه | افغانی فی کیلوگرام | 50 | 35 | 35 | 40 | 40 | 63 | 40 |
| 42 | قروت | افغانی فی کیلوگرام | 300 | 267 | 227 | 233 | 283 | 427 | 350 |
| 43 | عسل | افغانی فی کیلوگرام | 800 | 1,000 | 1,000 | 1,000 | 1,500 | 783 | 800 |
| 44 | تخم مرغ | افغانی فی بیضه | 10 | 7 | 10 | 7 | 10 | 7 | 7 |
| 45 | گوسفند زنده یک ساله | افغانی فی راس | 7,667 | 8,600 | 6,900 | 5,900 | 7,133 | 6,700 | 14,500 |
| 46 | کود یوریا | افغانی فی بوجی 50 کیلوئی | 1,517 | 1,187 | 1,330 | 1,667 | 2,333 | 1,403 | 1,760 |
| 47 | کود DAP | افغانی فی بوجی 50 کیلوئی | 2,467 | 4,067 | 4,150 | 3,767 | 4,333 | 4,210 | 4,250 |

ضمیمه ۳: اوسط قیمت های محصولات زراعتی، مالداري و مواد اولیه غذائي به تفکیک نوع و ولایات در ماه جوزا سال ۱۴۰۳

| شماره | نوع محصول | واحد مقیاس | پروان | پنجشیر | کاپیسا | لوگر | وردک | پکتیا | پکتیکا |
|-------|---------------------|--------------------------|--------|--------|--------|--------|-------|-------|--------|
| 1 | گندم | افغانی فی کیلوگرام | 25 | | 24 | 23 | 35 | 28 | 23 |
| 2 | آرد وطنی اعلی | افغانی فی کیلوگرام | 30 | 29 | 31 | 28 | 28 | 28 | 23 |
| 3 | آرد وارداتی اعلی | افغانی فی کیلوگرام | 33 | 35 | 32 | 27 | 29 | 29 | 27 |
| 4 | برنج وطنی اعلی | افغانی فی کیلوگرام | 50 | 75 | 50 | 50 | 60 | 52 | 70 |
| 5 | برنج وارداتی اعلی | افغانی فی کیلوگرام | 93 | 120 | 85 | 85 | 100 | 93 | 93 |
| 6 | جواری | افغانی فی کیلوگرام | 24 | 27 | 20 | 25 | 25 | 23 | 21 |
| 7 | جو | افغانی فی کیلوگرام | 39 | 31 | 28 | 26 | 35 | 27 | 26 |
| 8 | ماش | افغانی فی کیلوگرام | 66 | 75 | 68 | 71 | 90 | 60 | 57 |
| 9 | نخود | افغانی فی کیلوگرام | 97 | 120 | 90 | 100 | 120 | 102 | 100 |
| 10 | لوبیا | افغانی فی کیلوگرام | 125 | 137 | 123 | 124 | 110 | 130 | 110 |
| 11 | شکر (بوره) | افغانی فی کیلوگرام | 62 | 73 | 70 | 65 | 70 | 60 | 60 |
| 12 | روغن مایع نباتی | افغانی فی لیتر | 80 | 107 | 80 | 80 | 92 | 95 | 78 |
| 13 | روغن جامد نباتی | افغانی فی کیلوگرام | 78 | 93 | 70 | 85 | 85 | 83 | 82 |
| 14 | روغن کنجد | افغانی فی کیلوگرام | | | 285 | 300 | | | |
| 15 | روغن زغر | افغانی فی کیلوگرام | | | 97 | | | | |
| 16 | سیب | افغانی فی کیلوگرام | 88 | 107 | 50 | 113 | 100 | 83 | 80 |
| 17 | انار | افغانی فی کیلوگرام | | | | | | | |
| 18 | انگور | افغانی فی کیلوگرام | | | | 170 | | | 40 |
| 19 | بادام | افغانی فی کیلوگرام | 483 | 550 | 40 | 450 | 650 | 550 | 450 |
| 20 | پسته | افغانی فی کیلوگرام | 617 | 623 | 667 | 650 | 650 | 650 | 683 |
| 21 | زردآلو | افغانی فی کیلوگرام | | | | 70 | | 75 | |
| 22 | شفتالو | افغانی فی کیلوگرام | | | | 60 | | 80 | 45 |
| 23 | ناک | افغانی فی کیلوگرام | 193 | | | 190 | | 200 | 150 |
| 24 | کینو | افغانی فی کیلوگرام | | | | | | | |
| 25 | مالته | افغانی فی کیلوگرام | 100 | 110 | 60 | 100 | 110 | 80 | 100 |
| 26 | لیمو | افغانی فی کیلوگرام | 140 | 100 | 100 | 133 | 80 | 163 | 137 |
| 27 | تربوز | افغانی فی کیلوگرام | 13 | 17 | 11 | 17 | 20 | 25 | 13 |
| 28 | خربوزه | افغانی فی کیلوگرام | | | 30 | 26 | | 34 | 37 |
| 29 | کچالو | افغانی فی کیلوگرام | 22 | 30 | 21 | 24 | 30 | 30 | 27 |
| 30 | بادنجان رومی | افغانی فی کیلوگرام | 27 | 37 | 30 | 33 | 40 | 37 | 25 |
| 31 | بادنجان سیاه | افغانی فی کیلوگرام | 23 | 38 | 17 | 25 | 30 | 33 | 29 |
| 32 | بامیه | افغانی فی کیلوگرام | 47 | 63 | 57 | 42 | 47 | 48 | 50 |
| 33 | پیاز | افغانی فی کیلوگرام | 15 | 23 | 11 | 13 | 30 | 20 | 18 |
| 34 | بادرنگ | افغانی فی کیلوگرام | 20 | 25 | 17 | 17 | 27 | 18 | 22 |
| 35 | سیر | افغانی فی کیلوگرام | 80 | 140 | 80 | 100 | 120 | 153 | 123 |
| 36 | گوشت گاو | افغانی فی کیلوگرام | 400 | 367 | 350 | 350 | 350 | 360 | 300 |
| 37 | گوشت گوساله | افغانی فی کیلوگرام | 450 | 417 | 400 | 400 | 400 | 450 | 350 |
| 38 | گوشت گوسفند | افغانی فی کیلوگرام | 450 | 450 | 450 | 450 | 440 | 393 | 387 |
| 39 | گوشت مرغ | افغانی فی کیلوگرام | 227 | 227 | 220 | 237 | 227 | 233 | 203 |
| 40 | گوشت ماهی خام | افغانی فی کیلوگرام | 200 | | 120 | 200 | 250 | | 200 |
| 41 | شیر مایع تازه | افغانی فی کیلوگرام | 50 | 40 | 40 | 40 | 45 | 50 | 45 |
| 42 | قروت | افغانی فی کیلوگرام | 407 | 280 | 140 | 350 | 300 | 280 | 417 |
| 43 | عسل | افغانی فی کیلوگرام | 1,000 | 1,000 | 1,000 | 800 | 500 | 700 | 667 |
| 44 | تخم مرغ | افغانی فی بیضه | 7 | 7 | 7 | 7 | 8 | 8 | 8 |
| 45 | گوسفند زنده یک ساله | افغانی فی راس | 11,900 | 7,067 | 6,667 | 15,000 | 9,000 | 9,833 | 7,600 |
| 46 | کود یوریا | افغانی فی بوجی 50 کیلوئی | 1,357 | 1,500 | 1,440 | 1,350 | 1,700 | 1,500 | 1,450 |
| 47 | کود DAP | افغانی فی بوجی 50 کیلوئی | 3,867 | 4,200 | 2,583 | 4,027 | 4,200 | 4,200 | 4,117 |

ضمیمه ۴: اوسط قیمت های محصولات زراعتی، مالداري و مواد اولیه غذائي به تفکیک نوع و ولایات در ماه جوزا سال ۱۴۰۳

| شماره | نوع محصول | واحد مقیاس | خوست | غزنی | ننگرهار | لغمان | کندهار | نورستان | کندهار |
|-------|---------------------|--------------------------|-------|--------|---------|-------|--------|---------|--------|
| 1 | گندم | افغانی فی کیلوگرام | 21 | 23 | 22 | 21 | 19 | | 21 |
| 2 | آرد وطنی اعلی | افغانی فی کیلوگرام | 28 | 25 | 23 | 25 | 23 | | 25 |
| 3 | آرد وارداتی اعلی | افغانی فی کیلوگرام | 32 | 27 | 31 | 30 | 34 | 38 | 32 |
| 4 | برنج وطنی اعلی | افغانی فی کیلوگرام | 55 | 55 | 44 | 53 | 78 | 80 | 45 |
| 5 | برنج وارداتی اعلی | افغانی فی کیلوگرام | 105 | 85 | 100 | 79 | 88 | 150 | 94 |
| 6 | جواری | افغانی فی کیلوگرام | 22 | 25 | 20 | 20 | 18 | | 18 |
| 7 | جو | افغانی فی کیلوگرام | 26 | 26 | 28 | 25 | 16 | | 24 |
| 8 | ماش | افغانی فی کیلوگرام | 65 | 70 | 60 | 50 | 73 | | 65 |
| 9 | نخود | افغانی فی کیلوگرام | 107 | 108 | 93 | 88 | 113 | 120 | 105 |
| 10 | لوبیا | افغانی فی کیلوگرام | 108 | 95 | 122 | 107 | 111 | 110 | 124 |
| 11 | شکر (بوره) | افغانی فی کیلوگرام | 65 | 70 | 59 | 60 | 63 | 83 | 70 |
| 12 | روغن مایع نباتی | افغانی فی لیتر | 84 | 95 | 83 | 100 | 85 | 120 | 100 |
| 13 | روغن جامد نباتی | افغانی فی کیلوگرام | 88 | 90 | 81 | 80 | 65 | 100 | 90 |
| 14 | روغن کنجد | افغانی فی کیلوگرام | | | 470 | | 497 | | |
| 15 | روغن زغر | افغانی فی کیلوگرام | | | | | | | |
| 16 | سیب | افغانی فی کیلوگرام | 63 | 90 | 87 | 80 | 99 | 147 | 120 |
| 17 | انار | افغانی فی کیلوگرام | | | | | | | |
| 18 | انگور | افغانی فی کیلوگرام | 120 | | | 150 | | 120 | |
| 19 | بادام | افغانی فی کیلوگرام | 513 | 513 | 300 | 350 | 420 | | 420 |
| 20 | پسته | افغانی فی کیلوگرام | 823 | 650 | 643 | 700 | 653 | | 850 |
| 21 | زردآلو | افغانی فی کیلوگرام | 90 | | 18 | 43 | 103 | 50 | 53 |
| 22 | شفتالو | افغانی فی کیلوگرام | 57 | 60 | 70 | 65 | 107 | | 77 |
| 23 | ناک | افغانی فی کیلوگرام | | | 200 | 200 | | | |
| 24 | کینو | افغانی فی کیلوگرام | | | | | | | |
| 25 | مالته | افغانی فی کیلوگرام | 120 | 90 | 133 | 113 | 160 | | 110 |
| 26 | لیمو | افغانی فی کیلوگرام | 83 | 133 | 160 | 87 | 73 | 133 | 200 |
| 27 | تربوز | افغانی فی کیلوگرام | 21 | 13 | 11 | 10 | 12 | 23 | 14 |
| 28 | خرپوزه | افغانی فی کیلوگرام | 42 | 30 | 21 | 23 | | | |
| 29 | کچالو | افغانی فی کیلوگرام | 23 | 24 | 28 | 19 | 24 | 40 | 30 |
| 30 | بادنجان روی | افغانی فی کیلوگرام | 37 | 37 | 32 | 30 | 26 | 60 | 27 |
| 31 | بادنجان سیاه | افغانی فی کیلوگرام | 43 | 33 | 33 | 23 | 47 | | 30 |
| 32 | بامیه | افغانی فی کیلوگرام | 57 | 50 | 49 | 28 | 67 | 60 | 53 |
| 33 | پیاز | افغانی فی کیلوگرام | 18 | 12 | 23 | 18 | 10 | 40 | 20 |
| 34 | بادرننگ | افغانی فی کیلوگرام | 23 | 17 | 23 | 30 | 12 | 50 | 20 |
| 35 | سیر | افغانی فی کیلوگرام | 77 | 120 | 93 | 60 | 140 | | 100 |
| 36 | گوشت گاو | افغانی فی کیلوگرام | 340 | 340 | 330 | 300 | 420 | 400 | 350 |
| 37 | گوشت گوساله | افغانی فی کیلوگرام | 370 | 380 | 400 | 370 | 377 | | 350 |
| 38 | گوشت گوسفند | افغانی فی کیلوگرام | 430 | 420 | 450 | 400 | 297 | 450 | 370 |
| 39 | گوشت مرغ | افغانی فی کیلوگرام | 230 | 220 | 220 | 180 | 210 | 250 | 227 |
| 40 | گوشت ماهی خام | افغانی فی کیلوگرام | | | 180 | 200 | 250 | | 200 |
| 41 | شیر مایع تازه | افغانی فی کیلوگرام | 70 | 40 | 60 | 50 | 60 | 100 | 60 |
| 42 | قروت | افغانی فی کیلوگرام | 200 | 350 | 350 | 300 | 276 | 250 | 300 |
| 43 | عسل | افغانی فی کیلوگرام | 917 | 580 | 1,000 | 250 | 797 | 300 | 1,000 |
| 44 | تخم مرغ | افغانی فی بیضه | 10 | 8 | 8 | 10 | 10 | 12 | 10 |
| 45 | گوسفند زنده یک ساله | افغانی فی راس | 6,667 | 10,867 | 10,000 | 8,000 | 5,533 | 6,500 | 9,133 |
| 46 | کود یوریا | افغانی فی بوجی 50 کیلونی | 1,867 | 1,550 | 1,600 | 1,437 | 1,610 | 3,117 | 1,550 |
| 47 | کود DAP | افغانی فی بوجی 50 کیلونی | 4,333 | 4,167 | 4,200 | 4,317 | 3,453 | 6,250 | 4,500 |

ضمیمه ۵: اوسط قیمت های محصولات زراعتی، مالداري و مواد اولیه غذائي به تفکیک نوع و ولایات در ماه جوزا سال ۱۴۰۳

| شماره | نوع محصول | واحد مقیاس | هلمند | زابل | نیمروز | ارزگان | دایکندی | فاریاب |
|-------|---------------------|--------------------------|--------|-------|--------|--------|---------|--------|
| 1 | گندم | افغانی فی کیلوگرام | 23 | 26 | 27 | 24 | | 21 |
| 2 | آرد وطنی اعلی | افغانی فی کیلوگرام | 31 | 29 | 29 | 27 | | 27 |
| 3 | آرد وارداتی اعلی | افغانی فی کیلوگرام | 33 | 34 | 37 | 28 | 35 | 28 |
| 4 | برنج وطنی اعلی | افغانی فی کیلوگرام | | 44 | | | 65 | 95 |
| 5 | برنج وارداتی اعلی | افغانی فی کیلوگرام | 77 | 95 | 100 | 75 | 100 | 90 |
| 6 | جواری | افغانی فی کیلوگرام | 20 | 30 | 25 | 22 | | 25 |
| 7 | جو | افغانی فی کیلوگرام | | 36 | 26 | 27 | | 21 |
| 8 | ماش | افغانی فی کیلوگرام | 71 | 65 | 60 | 64 | 90 | 71 |
| 9 | نخود | افغانی فی کیلوگرام | 124 | 98 | 115 | 145 | 100 | 100 |
| 10 | لوبیا | افغانی فی کیلوگرام | 129 | 101 | 120 | 117 | 120 | 110 |
| 11 | شکر (بوره) | افغانی فی کیلوگرام | 61 | 63 | 62 | 58 | 80 | 70 |
| 12 | روغن مایع نباتی | افغانی فی لیتر | 84 | 84 | 100 | 93 | 97 | 79 |
| 13 | روغن جامد نباتی | افغانی فی کیلوگرام | 79 | 74 | 80 | 79 | 90 | 81 |
| 14 | روغن کنجد | افغانی فی کیلوگرام | | | | | | 367 |
| 15 | روغن زغرف | افغانی فی کیلوگرام | | | | | | 114 |
| 16 | سیب | افغانی فی کیلوگرام | 88 | 78 | 88 | 93 | 117 | 90 |
| 17 | انار | افغانی فی کیلوگرام | | | | | | |
| 18 | انگور | افغانی فی کیلوگرام | 100 | | 70 | | | |
| 19 | بادام | افغانی فی کیلوگرام | 700 | 533 | 390 | 453 | 550 | 500 |
| 20 | پسته | افغانی فی کیلوگرام | 883 | 650 | 683 | 683 | 850 | 700 |
| 21 | زردآلو | افغانی فی کیلوگرام | | 75 | 93 | 60 | 80 | 47 |
| 22 | شفتالو | افغانی فی کیلوگرام | | 73 | 93 | 53 | 83 | 67 |
| 23 | ناک | افغانی فی کیلوگرام | | | 147 | 170 | | |
| 24 | کینو | افغانی فی کیلوگرام | | | | | | |
| 25 | مالته | افغانی فی کیلوگرام | 70 | 95 | 70 | 93 | | 90 |
| 26 | لیمو | افغانی فی کیلوگرام | 84 | 102 | 80 | 92 | 120 | 90 |
| 27 | تربوز | افغانی فی کیلوگرام | 55 | 27 | 8 | 25 | 30 | 14 |
| 28 | خربوزه | افغانی فی کیلوگرام | 30 | | 18 | 25 | 33 | 20 |
| 29 | کچالو | افغانی فی کیلوگرام | 26 | 26 | 30 | 26 | 30 | 29 |
| 30 | بادنجان روی | افغانی فی کیلوگرام | 32 | 31 | 15 | 35 | 57 | 35 |
| 31 | بادنجان سیاه | افغانی فی کیلوگرام | 19 | 43 | 15 | 30 | 53 | 40 |
| 32 | بامیه | افغانی فی کیلوگرام | 50 | 63 | 43 | 75 | 77 | 93 |
| 33 | پیاز | افغانی فی کیلوگرام | 12 | 15 | 15 | 22 | 25 | 15 |
| 34 | بادرنگ | افغانی فی کیلوگرام | 18 | 28 | 10 | 23 | 30 | 20 |
| 35 | سیر | افغانی فی کیلوگرام | 133 | 165 | 170 | 148 | 167 | 77 |
| 36 | گوشت گاو | افغانی فی کیلوگرام | 320 | 320 | 320 | 267 | 330 | 330 |
| 37 | گوشت گوساله | افغانی فی کیلوگرام | 320 | 380 | 370 | 267 | 350 | 350 |
| 38 | گوشت گوسفند | افغانی فی کیلوگرام | 400 | 350 | 390 | 367 | 397 | 380 |
| 39 | گوشت مرغ | افغانی فی کیلوگرام | 130 | 222 | 140 | 195 | 180 | 220 |
| 40 | گوشت ماهی خام | افغانی فی کیلوگرام | 241 | 252 | 173 | | 200 | 300 |
| 41 | شیر مایع تازه | افغانی فی کیلوگرام | 50 | 45 | 47 | 60 | | 40 |
| 42 | قروت | افغانی فی کیلوگرام | 467 | 263 | 300 | 222 | 250 | 400 |
| 43 | عسل | افغانی فی کیلوگرام | 533 | 850 | 2,000 | 700 | 650 | 700 |
| 44 | تخم مرغ | افغانی فی بیضه | 9 | 8 | 8 | 9 | 10 | 8 |
| 45 | گوسفند زنده یک ساله | افغانی فی راس | 11,667 | 8,100 | 6,833 | 10,167 | 7,033 | 7,500 |
| 46 | کود یوریا | افغانی فی بوجی 50 کیلوئی | 2,200 | 1,883 | 1,700 | 1,557 | 1,667 | 1,633 |
| 47 | کود DAP | افغانی فی بوجی 50 کیلوئی | 4,200 | 4,183 | 4,200 | 4,422 | 4,000 | 2,800 |

ضمیمه ۶: اوسط قیمت های محصولات زراعتی، مالداري و مواد اولیه غذائي به تفکیک نوع و ولایات در ماه جوزا سال ۱۴۰۳

منابع:

رياست های ادارات زراعت ولايات
ماركيت های محصولات زراعتی، مالداري و مواد اولیه غذائي مراكز ولايات

تهیه کننده:

آمریت احصائیه زراعت و مالداري
رياست احصائیه زراعتی و تنظیم معلومات

آدرس:

وزارت زراعت، آبياري و مالداري واقع جمال مينه كابل، افغانستان
ایمیل آدرس omary006@yahoo.com
شماره تماس و وتس اپ +93777317163