



امارت اسلامی افغانستان      دافغانستان اسلامی امارت  
وزارت زراعت، آبیاری و مالداري      دکرني، اوبولگولو او مالداري وزارت  
رياست احصائيه زراعتي و تنظيم معلومات



# نشریه ماهوار قيم

محصولات زراعتي، مالداري و مواد اوليه غذائي



ماه حمل سال ۱۴۰۳



## فهرست مطالب

صفحه

عنوان

۱	فشرده:
۱	هدف:
۲	نوسانات قییم محصولات زراعتی، مالدار ی و مواد اولیه غذائی
۳	گندم:
۳	آرد گندم:
۴	برنج:
۴	شکر (بوره):
۵	روغن نباتی:
۶	لوبیا:
۶	نخود:
۷	کچالو:
۷	پیاز:
۸	گوشت گاو:
۸	گوشت مرغ:
۹	سایر محصولات:
۱۵	منابع:
۱۵	تهیه کننده:
۱۵	آدرس:

## بسم الله الرحمن الرحيم

## فشرده:

داشتن ارقام و معلومات پیرامون قیمت محصولات زراعتی و مالداری در کشور از اهمیت زیادی برخوردار بوده و به اساس آن از یک طرف یک آگاهی خوب از نوسانات قیمت در مارکیت برای دهاقین و مالداران بوده و از طرف دیگر مسؤلین می توانند نیازمندی ها و کمبودات محصولات را در مارکیت تحت نظارت قرار داده و در رفع آن اقدامات لازم نمایند. این در حالیست که ارقام قیمت ها در طرح پلان ها و ساختن پالیسی های موثر برای سکتور خصوصی می تواند در انکشاف مارکیت های قیمت محصولات زراعتی ممد واقع گردد. با نشر ارقام احصائیوی پیرامون وضعیت قیمت های محصولات زراعتی، مالداری و مواد اولیه غذایی در مارکیت ها از یک طرف می تواند برای آگاهی عامه موثر واقع گردد و از طرف دیگر از نوسانات قیمت محصولات زراعتی، مالداری و مواد اولیه غذایی در مقاطع مختلف سال مقامات ذیصلاح را در جریان قرار داده تا برای حل چالش ها و مشکلات ناشی از کاهش یا افزایش قیمت ها تدابیر لازم را اتخاذ نمایند.

ریاست احصائیه زراعتی و تنظیم معلومات وزارت زراعت، آبیاری و مالداری به اساس مکلفیت های وظیفوی خویش یک بار دیگر توانست تا ارقام و معلومات قیمت محصولات زراعتی، مالداری و مواد اولیه غذایی را که شامل ۴۷ قلم می باشد ماهانه ۳ مرتبه بعد از هر ده روز توسط مسؤلین احصائیه و ام آی اس هر ولایت از مارکیت های محلی مراکز ۳۴ ولایت کشور جمع آوری و بعد از تجزیه و تحلیل به شکل ماهانه به نشر برساند. آرد، گندم، برنج، روغن، لوبیا، نخود، بوره و گوشت باب از جمله مواد غذایی اولیه و اساسی اهالی کشور را تشکیل داده که مقامات ذیصلاح باید در عرضه و تقاضا و هم چنان کنترل قیمت های آن در مارکیت های کشور توجه جدی را مبذول بدارند.

ارقام بدست آمده نشان می دهد که نوسانات قابل ملاحظه در قیمت های یک تعداد محصولات عمده در ماه حمل سال ۱۴۰۳ به مقایسه عین ماه سال گذشته (ماه حمل سال ۱۴۰۲) به سطح کشور به وجود آمده است. چنانچه قیمت های آرد وارداتی ۱۷ فیصد، گندم ۲۰ فیصد، برنج وارداتی ۱۴ فیصد، روغن نباتی مایع ۲۹ فیصد و نخود ۱۹ فیصد در ماه حمل سال ۱۴۰۳ به مقایسه عین ماه سال گذشته کاهش نموده است. این در حالی است که قیمت های لوبیا ۱ فیصد و شکر (بوره) ۸ فیصد افزایش را نشان می دهد. قابل یاد آوری می دانیم که اوسط قیمت ها در هر ولایت نظر به شرایط اقتصادی و جغرافیائی در مارکیت های ولایات مربوطه متفاوت می باشد.

تولیدات داخلی، واردات و صادرات محصولات زراعتی، مالداری و مواد اولیه غذایی نیز در نوسانات قیمت محصولات متذکره در کشور رول مهم را دارد. تولیدات داخلی گندم و برنج نیازمندی کشور را مرفوع نساخته و کمبودات آن از سایر ممالک تأمین می گردد، به همین سبب قیمت های دو محصول متذکره دارای نوسانات قابل ملاحظه در مارکیت ها هنگام رفع حاصل می باشد.

کاهش و افزایش قیمت های محصولات زراعتی، مالداری و مواد اولیه غذایی در مارکیت های خارجی نیز تاثیر مستقیم در قیمت محصولات متذکره در مارکیت های داخلی دارد. این در حالی است که تعرفه های گمرکی نیز از فکتور های دیگر نوسانات قیمت محصولات زراعتی، مالداری و مواد اولیه غذایی در مارکیت های داخل کشور به حساب می رود.

## هدف:

هدف از تهیه این گزارش ارایه ارقام و معلومات احصائیوی پیرامون نوسانات قیمت محصولات زراعتی، مالداری و مواد اولیه غذایی در سال ۱۴۰۳ به شکل ماهوار جهت آگاهی مسؤلین و استفاده کننده گان می باشد.

### نوسانات قیمت محصولات زراعتی، مالداری و مواد اولیه غذایی

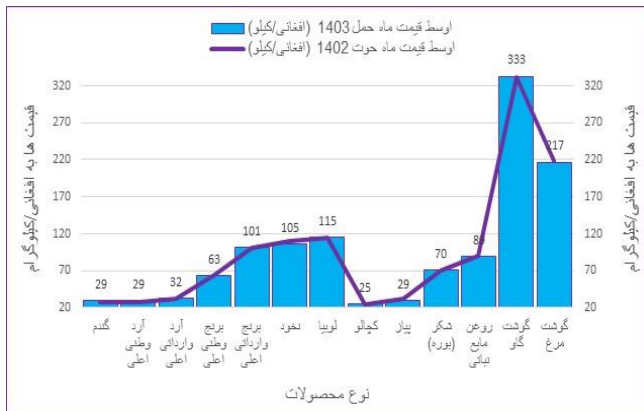
بازارهای خرید و فروش محصولات زراعتی، مالداری و مواد اولیه غذایی نیز مانند دیگر فعالیت‌های اقتصادی دارای چالش‌های بسیار زیادی در کشور می‌باشد. عدم موجودیت مارکیت‌های داد و ستد به شکل معیاری، نبود بازارهای مناسب برای محصولات ده‌ه‌ها تولید، عدم توازن واردات و صادرات، عدم کنترل تعرفه‌های گمرکی بالای محصولات وارداتی از جمله مشکلاتی است که دامنگیر مارکیت‌های محصولات زراعتی، مالداری و مواد اولیه غذایی در کشور گردیده است.

کنترل و نظارت مارکیت‌های خرید و فروش امتعه زراعتی، مالداری و مواد اولیه غذایی از طرف مسئولین ضعیف بوده که سبب نوسانات قابل ملاحظه قیمت‌های محصولات به شکل ماهوار، هفته وار و حتی روزمره می‌گردد.

در این گزارش سعی به عمل آمده تا اوسط قیمت‌های محصولات زراعتی، مالداری و مواد اولیه غذایی که در ماه حمل سال ۱۴۰۳ جمع‌آوری گردیده است با عین ماه سال گذشته (حمل ۱۴۰۲) و ماه گذشته (حوت ۱۴۰۲) مقایسه گردیده تا نوسانات یک ساله و یک ماهه در قیمت‌های متذکره مورد تحلیل و بررسی قرار گرفته و به نشر سپرده شود.

به اساس ارقام و معلومات واصله از ادارات زراعت و ولایات کشور قیمت‌های ۴۷ قلم محصولات زراعتی، مالداری و مواد اولیه غذایی در ماه حمل سال ۱۴۰۳ به مقایسه ماه حمل سال ۱۴۰۲ و همچنین ماه حوت سال ۱۴۰۲ نوسانات قابل ملاحظه را دارا می‌باشد. ارقام متذکره نشان می‌دهد که اوسط قیمت‌های لوبیا، شکر، انار، ناک، تربوز، خربوزه، بادنجان رومی و بادرنگ در ماه حمل سال ۱۴۰۳ به مقایسه عین ماه سال گذشته (حمل ۱۴۰۲) به سطح کشور افزایش نموده است، اما بقیه محصولات دارای کاهش قابل ملاحظه می‌باشند. همچنان اوسط قیمت‌های گندم، آرد، سیب، انار، انگور، کینو، لیمو، کچالو و بادنجان رومی در ماه حمل سال ۱۴۰۳ به مقایسه ماه گذشته (حوت ۱۴۰۲) به سطح کشور افزایش چشمگیری را دارا می‌باشند. قابل یادآوری می‌دانیم که کاهش یا افزایش در قیمت‌های محصولات زراعتی، مالداری و مواد اولیه غذایی در کشور بر علاوه فکتورهای دیگر بیشتر وابسته به تولیدات داخلی می‌باشد.

اوسط قیمت‌های محصولات عمده زراعتی، مالداری و مواد اولیه غذایی ماه حمل سال ۱۴۰۳ با عین ماه سال گذشته و ماه گذشته به شکل مقایسوی در گراف‌های ذیل نشان داده شده است.



گراف ۲: مقایسه اوسط قیمت محصولات عمده ماه حمل ۱۴۰۳ با ماه گذشته

گراف ۱: مقایسه اوسط قیمت محصولات عمده ماه حمل ۱۴۰۳ با حمل ۱۴۰۲

قسمیکه در گراف‌ها ملاحظه می‌گردد قیمت‌های اکثر محصولات عمده زراعتی در ماه حمل سال ۱۴۰۳ به مقایسه عین ماه سال گذشته کاهش چشمگیری رونما گردیده است.

**گندم:**

گندم محصولی است که بیشترین مورد استفاده مواد غذایی به مقایسه سایر محصولات زراعتی را در کشور دارد. این محصول نیازمندی کشور را مرفوع ن ساخته و یک مقدار قابل ملاحظه‌ئی از کشور های دیگر وارد می گردد. تولیدات داخلی و مقدار واردات از کشور های دیگر از عواملی است که بالای نوسانات قیمت این محصول در مارکیت های کشور تاثیر بسزائی دارد.

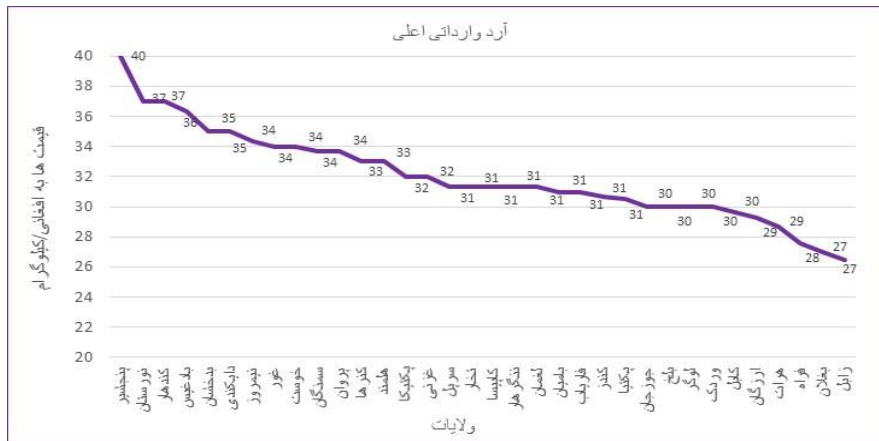
ارقام بدست آمده نشان می دهد که اوسط قیمت فی کیلوگرام گندم در ماه حمل سال ۱۴۰۳ به مقایسه اوسط آن در عین ماه سال گذشته ۲۰ فیصد به سطح کشور کاهش نموده است. این در حالی است که اوسط قیمت متذکره در مقایسه با ماه گذشته حدود ۵ فیصد افزایش را نشان می دهد. بیشترین قیمت فی کیلوگرام گندم در ولایت میدان وردک و پائین ترین قیمت آن در ولایات هرات و غور در ماه حمل سال ۱۴۰۳ ثبت گردیده است. برای وضاحت بیشتر قیمت های گندم در گراف ذیل ارایه گردیده است:



گراف ۳: اوسط قیمت گندم به تفکیک ولایات در ماه حمل سال ۱۴۰۳

**آرد گندم:**

ارقام و معلوماتی که از ولایات مواصلت نموده نشان می دهد که اوسط قیمت فی کیلوگرام آرد اعلی در ماه حمل سال ۱۴۰۳ به مقایسه عین ماه سال گذشته حدود ۲۰ فیصد به سطح کشور کاهش نموده است اما به مقایسه ماه گذشته کاهش یا افزایشی صورت نگرفته است. قیمت های آرد به تفکیک هر ولایت در گراف ذیل وضاحت داده شده است:

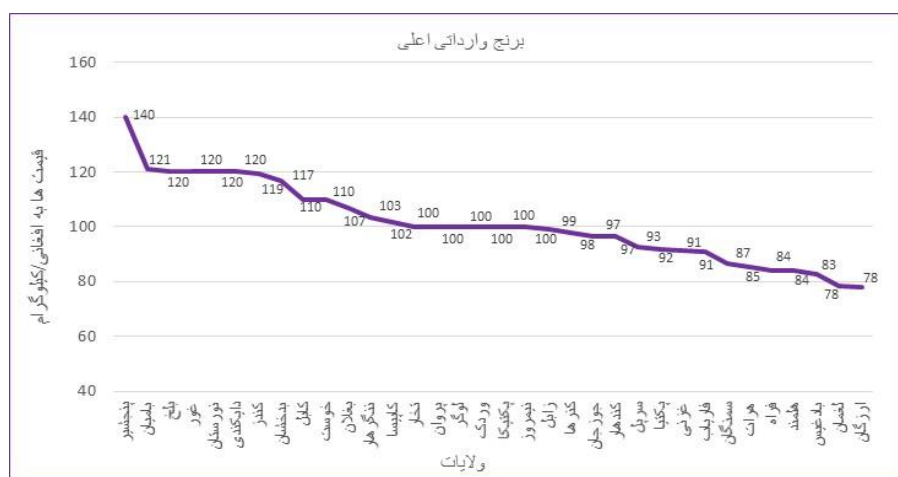


گراف ۴: اوسط قیمت آرد وارداتی اعلی به تفکیک ولایات در ماه حمل سال ۱۴۰۳

گراف فوق نشان می دهد که بلند ترین قیمت آرد وارداتی اعلی در ولایت پنجشیر و پائین ترین آن در ولایت زابل گزارش شده است. باید خاطر نشان ساخت که آرد در مارکیت های کشور به دو شکل وطنی و وارداتی موجود است. قیمت فی کیلوگرام آرد وطنی در ماه حمل سال ۱۴۰۳ به مقایسه عین ماه سال گذشته حدود ۲۴ فیصد کاهش اما به مقایسه ماه گذشته حدود ۴ فیصد افزایش را نشان می دهد.

#### برنج:

برنج نیز نباتی است که بعد از گندم به مقایسه سایر محصولات استفاده بیشتر داشته و از جمله غذای اساسی اهالی کشور به حساب می رود. تولیدات داخلی این محصول نیز نیازمندی کشور را مرفوع نساخته و یک مقدار قابل ملاحظه از خارج کشور وارد می گردد. به اساس ارقام و معلومات تهیه شده اوسط قیمت فی کیلوگرام برنج وارداتی اعلی به سطح کشور در ماه حمل سال ۱۴۰۳ به مقایسه عین ماه سال گذشته حدود ۱۴ فیصد کاهش اما به مقایسه ماه گذشته کاهش یا افزایشی صورت نگرفته است. جزئیات اوسط قیمت ها به تفکیک هر ولایت در گراف ذیل واضح گردیده است:



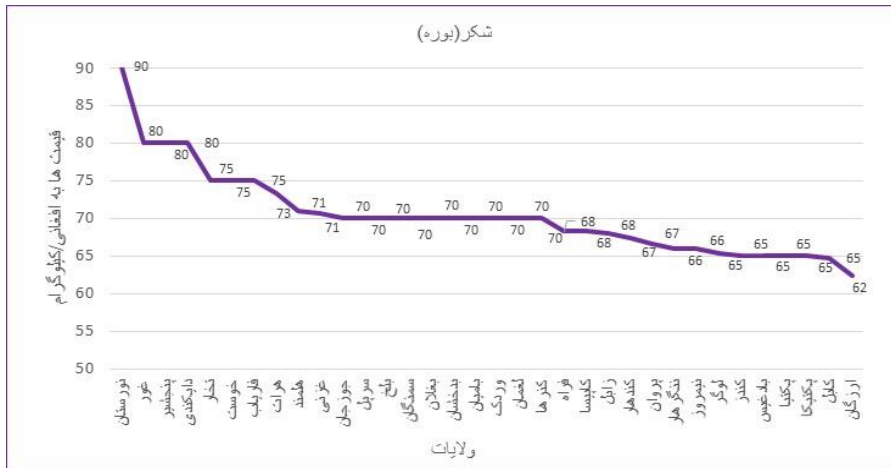
گراف ۵: اوسط قیمت برنج وارداتی اعلی به تفکیک ولایات در ماه حمل سال ۱۴۰۳

قسمیکه در گراف فوق ملاحظه می گردد بلند ترین اوسط قیمت فی کیلوگرام برنج وارداتی در ولایت پنجشیر و پائین ترین آن در ولایت ارزگان گزارش شده است. قابل یاد آوری می دانیم که برنج وطنی نیز در مارکیت های کشور خرید و فروش گردیده که اوسط قیمت آن در ماه حمل سال ۱۴۰۳ به سطح کشور ۶۳ افغانی فی کیلوگرام می باشد.

#### شکر (بوره):

شکر نیز از جمله مواد اولیه خوراکی در کشور بوده که از نگاه ارزش غذایی اهمیت زیادی را دارا می باشد. این محصول عموماً از خارج کشور وارد گردیده و تولیدات داخلی وجود نداشته به همین دلیل دارای نوسانات قیمت در جریان سال می باشد. ارقام بدست آمده نشان می دهد که اوسط قیمت شکر به سطح کشور در ماه حمل سال ۱۴۰۳ به مقایسه عین ماه سال گذشته ۸ فیصد افزایش نموده است. اما به مقایسه ماه گذشته کاهش یا افزایش قابل ملاحظه را در بر ندارد. اوسط قیمت های شکر به سطح ولایات متفاوت بوده چنانچه بلند ترین اوسط قیمت آن در ولایت نورستان و پائین ترین آن در ولایت ارزگان گزارش شده است.

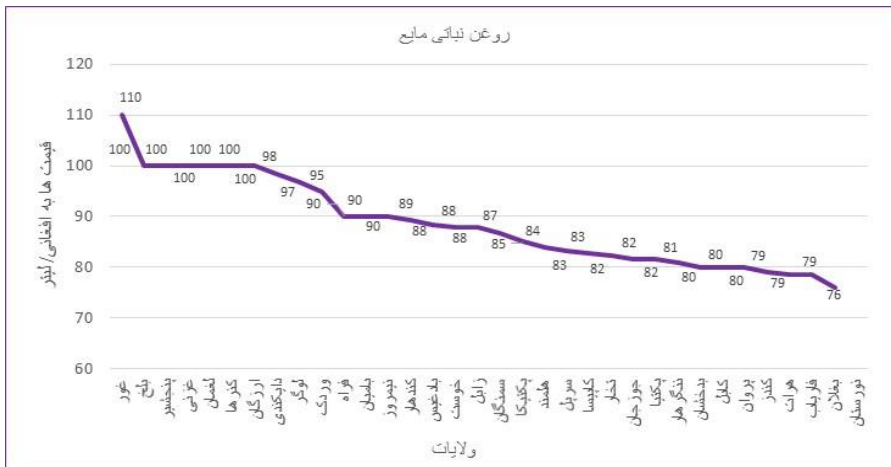
برای وضاحت بیشتر اوسط قیمت شکر به تفکیک هر ولایت در گراف ذیل ارایه گردیده است:



گراف ۶: اوسط قیمت شکر به تفکیک ولایات در ماه حمل سال ۱۴۰۳

### روغن نباتی:

روغن نباتی نیز از جمله مواد اولیه خوراکی در کشور بوده که بیشترین استفاده را دارا می باشد. روغن نباتی مورد نیاز کشور عموماً از خارج وارد گردیده و مقدار بسیار اندک و ناچیز در داخل کشور تولید می گردد. روغن نباتی در مارکیت های کشور به شکل مایع و جامد به فروش می رسد. به اساس ارقام واصله از ولایات کشور اوسط قیمت روغن نباتی مایع در ماه حمل سال ۱۴۰۳ به مقایسه عین ماه سال گذشته حدود ۲۹ فیصد به سطح کشور کاهش نموده است اما به مقایسه ماه گذشته کاهش بسیار اندکی داشته است. گراف ذیل اوسط قیمت های روغن نباتی مایع را به تفکیک ولایات واضح ساخته است:



گراف ۷: اوسط قیمت روغن نباتی مایع به تفکیک ولایات در ماه حمل سال ۱۴۰۳

چنانچه در گراف فوق ملاحظه می گردد بلند ترین اوسط قیمت روغن نباتی مایع در ولایت غور و پائین ترین آن در ولایت بغلان گزارش شده است. قابل یاد آور است که اوسط قیمت روغن نباتی جامد در ماه حمل سال ۱۴۰۳ حدود ۸۶ افغانی فی کیلوگرام بوده که به مقایسه عین ماه سال گذشته حدود ۲۲ فیصد کاهش نموده است.

**لوبیا:**

یکی از مواد اولیه غذایی که بیشترین استفاده را در کشور دارد لوبیا می باشد. لوبیا با وجود آن که در کشور تولید می گردد یک مقدار قابل ملاحظه آن از خارج کشور نیز وارد می گردد.

به اساس ارقام بدست آمده اوسط قیمت لوبیا در ماه حمل سال ۱۴۰۳ به مقایسه عین ماه سال گذشته و ماه گذشته کدام کاهش یا افزایش قابل ملاحظه نداشته است. همچنان ارقام نشان می دهد که بیشترین اوسط قیمت لوبیا در ولایت کندهار و پائین ترین آن در ولایت غزنی می باشد.

اوسط قیمت های لوبیا به تفکیک ولایات در گراف ذیل بخوبی وضاحت داده شده است:

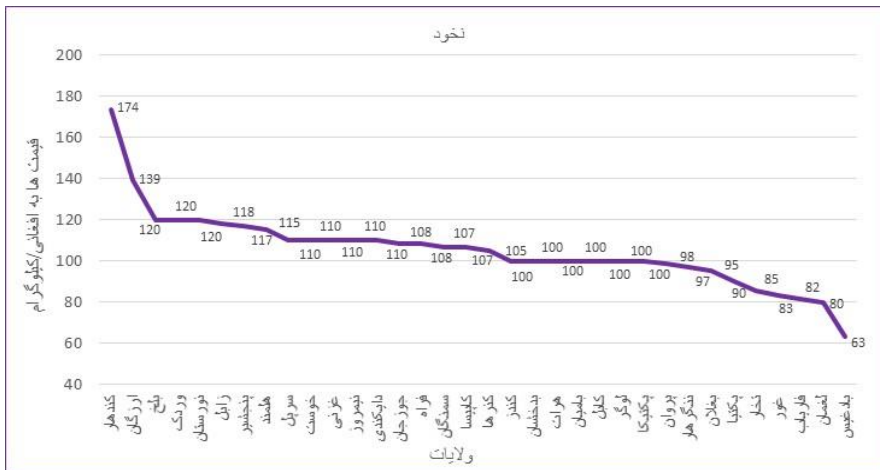


گراف ۸: اوسط قیمت لوبیا به تفکیک ولایات در ماه حمل سال ۱۴۰۳

**نخود:**

نخود نیز از جمله مواد غذایی با ارزش برای اهالی کشور بوده که بر علاوه تولیدات داخلی یک مقدار قابل ملاحظه از خارج کشور نیز وارد می گردد. ارقام واصله از ولایات نشان می دهد که اوسط قیمت نخود در ماه حمل سال ۱۴۰۳ به سطح کشور به مقایسه عین ماه سال گذشته ۱۹ فیصد و به مقایسه ماه گذشته ۳٫۵ فیصد کاهش را دارا می باشد. بلند ترین قیمت نخود در ولایت کندهار و پائین ترین آن در ولایت بادغیس ثبت گردیده است.

قیمت نخود به تفکیک هر ولایت در گراف ذیل وضاحت داده شده است.



گراف ۹: اوسط قیمت نخود به تفکیک ولایات در ماه حمل سال ۱۴۰۳



**کچالو:**

کچالو یکی از دیگر مواد اولیه غذایی است که در کشور تولید و مورد استفاده قرار می گیرد. تولیدات داخلی کچالو نیازمندی کشور را مرفوع نساخته و یک مقدار از خارج کشور نیز وارد می گردد.

به اساس ارقام و معلومات ولایات اوسط قیمت کچالو در ماه حمل سال ۱۴۰۳ به سطح کشور به مقایسه عین ماه سال گذشته ۲ فیصد کاهش مگر به مقایسه ماه گذشته ۳ فیصد افزایش را نشان می دهد. بلندترین قیمت کچالو در ولایت نورستان و پائین ترین آن در ولایت ارزگان ثبت شده است. قیمت کچالو به تفکیک هر ولایت در گراف ذیل وضاحت داده شده است.

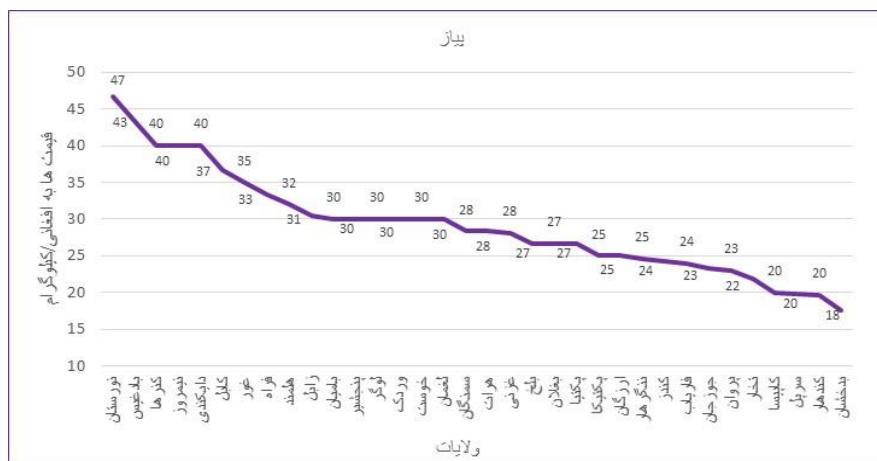


گراف ۱۰: اوسط قیمت کچالو به تفکیک ولایات در ماه حمل سال ۱۴۰۳

**پیاز:**

پیاز هم از جمله مواد اولیه غذایی است که در کشور تولید و مورد استفاده قرار می گیرد. تولیدات داخلی پیاز نیز نیازمندی کشور را مرفوع نساخته و یک مقدار از خارج کشور وارد می گردد. ارقام واصله نشان می دهد که اوسط قیمت پیاز در ماه حمل سال ۱۴۰۳ به سطح کشور به مقایسه عین ماه سال گذشته ۴۷ فیصد و به مقایسه ماه گذشته ۸٫۶ فیصد کاهش نموده است.

جزئیات به تفکیک ولایات در گراف ذیل ارایه گردیده است:



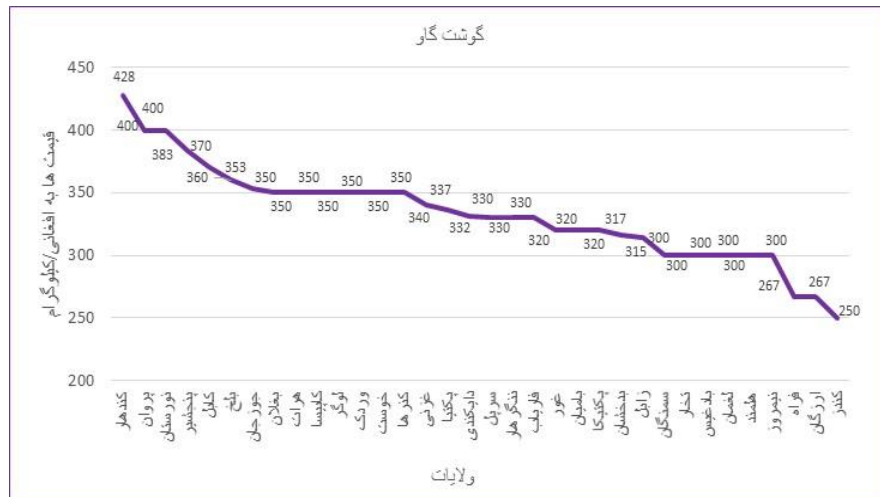
گراف ۱۱: اوسط قیمت پیاز به تفکیک ولایات در ماه حمل سال ۱۴۰۳

گراف فوق نشان می دهد که بلندترین قیمت پیاز در ولایت نورستان و پائین ترین آن در ولایت بدخشان گزارش شده است.

### گوشت گاو:

گوشت گاو که یک غذای پروتینی می باشد از جمله مواد اولیه خوراکی در کشور محسوب می گردد. ارقام و معلومات بدست آمده نشان می دهد که اوسط قیمت گوشت گاو در ماه حمل سال ۱۴۰۳ به مقایسه عین ماه سال گذشته ۲ فیصد کاهش اما به مقایسه ماه گذشته کدام تغییر قابل ملاحظه موجود نیست.

برای معلومات بیشتر گراف ذیل ارایه گردیده است:



گراف ۱۲: اوسط قیمت گوشت گاو به تفکیک ولایات در ماه حمل سال ۱۴۰۳

### گوشت مرغ:

گوشت مرغ نیز از جمله مواد اولیه غذایی بوده بیشترین مورد استفاده را در کشور دارد. تولیدات داخلی و واردات گوشت مرغ از خارج کشور هر دو در مارکیت ها موجود می باشند. ارقام واصله از ولایات نشان می دهد که اوسط قیمت فی کیلوگرام گوشت مرغ در ماه حمل سال ۱۴۰۳ به سطح کشور به مقایسه عین ماه سال گذشته حدود ۴ فیصد و به مقایسه ماه گذشته حدود ۱ فیصد کاهش رونما گردیده است.

جهت معلومات بیشتر به گراف ذیل مراجعه گردد:



گراف ۱۳: اوسط قیمت گوشت مرغ به تفکیک ولایات در ماه حمل سال ۱۴۰۳

سایر محصولات:

بر علاوه قیمت های محصولات و مواد اولیه غذایی که در فوق ارایه گردیده است، قیمت های ۳۶ قلم محصولات زراعتی و مالداری دیگر که شامل میوه جات، سبزیجات، حبوبات و محصولات مالداری می باشد نیز ماهانه سه بار جمع آوری و نشر می گردد. برای اینکه جزئیات بیشتر ارقام قیمت ها را در اختیار نیازمندان قرار داده باشیم در اخیر گزارش هذا جداول قیمت ها به تفکیک ولایات و نوع محصول به شکل ضمیمه ارایه گردیده است

شماره	نوع محصول	واحد مقیاس	اوسط ماه حمل 1403	اوسط ماه حوت 1402	اوسط ماه حمل 1402	کاهش یا افزایش به مقایسه ماه حوت 1402 (فیصدی)	کاهش یا افزایش به مقایسه ماه حمل 1402 (فیصدی)
1	گندم	کیلوگرام	29	28	37	5.3	-20
2	آرد وطنی اعلی	کیلوگرام	29	28	38	3.7	-24
3	آرد وارداتی اعلی	کیلوگرام	32	32	40	0.0	-20
4	برنج وطنی اعلی	کیلوگرام	63	64	64	-1.5	-0.3
5	برنج وارداتی اعلی	کیلوگرام	101	101	118	0.1	-14
6	جواری	کیلوگرام	25	24	34	0.2	-28
7	جو	کیلوگرام	28	28	39	-0.2	-28
8	ماش	کیلوگرام	68	68	80	-0.5	-16
9	نخود	کیلوگرام	105	109	130	-3.5	-19
10	لوبیا	کیلوگرام	115	115	115	0.3	0.6
11	شکر (بوره)	کیلوگرام	70	71	65	-0.3	8
12	روغن مایع نباتی	لیتر	89	89	126	-0.6	-29
13	روغن جامد نباتی	کیلوگرام	86	85	111	1.5	-22
14	روغن کنجد	کیلوگرام	336				
15	روغن زغر	کیلوگرام	112				
16	سیب	کیلوگرام	77	61	97	27.0	-20
17	انار	کیلوگرام	123	89	119	38.9	4
18	انگور	کیلوگرام	146	121	156	20.5	-6
19	بادام	کیلوگرام	470	462	497	1.7	-6
20	پسته	کیلوگرام	688				
21	زردآلو	کیلوگرام					
22	شفتالو	کیلوگرام					
23	ناک	کیلوگرام	155	162	143	-4.6	9
24	کینو	کیلوگرام	79	67	95	19.1	-16
25	مالته	کیلوگرام	88				
26	لیمو	کیلوگرام	90	73	110	23.2	-18
27	تربوز	کیلوگرام	50		42		19
28	خربوزه	کیلوگرام	57		52		9
29	کچالو	کیلوگرام	25	24	25	3.0	-2
30	بادنجان رومی	کیلوگرام	45	43	43	6.8	5
31	بادنجان سیاه	کیلوگرام	44				
32	پامپه	کیلوگرام	98				
33	پیاز	کیلوگرام	29	32	55	-8.6	-47
34	بادرنگ	کیلوگرام	40	47	39	-14.4	4
35	سیر	کیلوگرام	183				
36	گوشت گاو	کیلوگرام	333	332	341	0.3	-2
37	گوشت گوساله	کیلوگرام	368	366	370	0.5	-1
38	گوشت گوسفند	کیلوگرام	399	400	417	-0.4	-4
39	گوشت مرغ	کیلوگرام	217	218	225	-0.7	-4
40	گوشت ماهی خام	کیلوگرام	193				
41	شیر مایع تازه	کیلوگرام	46				
42	قروت	کیلوگرام	316				
43	عسل	کیلوگرام	875				
44	تخم مرغ	بیضه	9	10	10	-4.1	-4
45	گوسفند زنده یک ساله	رأس	8499	8235		3.2	
46	کود یوریا	بوجی 50 کیلوئی	1634	1684	2254	-3.0	-28
47	کود دی ای بی	بوجی 50 کیلوئی	3934	4000	5278	-1.7	-25

ضمیمه ۱: جدول مقایسوی اوسط قیمت های ماه حمل سال ۱۴۰۳ با عین ماه سال گذشته و ماه گذشته

شماره	نوع محصول	واحد مقیاس	جوزجان	سرپل	بلخ	سمنگان	بغلان	کندهز	تخار
1	گندم	افغانی فی کیلوگرام	26.6	23.3	25	27.7	24.0	24	23.3
2	آرد وطنی اعلی	افغانی فی کیلوگرام	28.2	26.7	27	30	28	26.9	28.3
3	آرد وارداتی اعلی	افغانی فی کیلوگرام	30	31.3	30	33.7	27	30.7	31.3
4	برنج وطنی اعلی	افغانی فی کیلوگرام	60	59	60	61.7	57	67.9	78.5
5	برنج وارداتی اعلی	افغانی فی کیلوگرام	96.7	92.7	120	86.7	107	119	100
6	جواری	افغانی فی کیلوگرام	26.6	23.2	33.3	28	25	25.7	25.5
7	جو	افغانی فی کیلوگرام	21.4	21.6	30	30	27.7	25.7	26
8	ماش	افغانی فی کیلوگرام	75	60	73.3	80	60	85	60.7
9	نخود	افغانی فی کیلوگرام	108	110	120	107	95	100	85.3
10	لوبیا	افغانی فی کیلوگرام	123	110	127	123	102	100	120
11	شکر (بوره)	افغانی فی کیلوگرام	70	70	70	70	70	65	75
12	روغن مایع نباتی	افغانی فی لیتر	81.7	83.3	100	86.7	76	79	82.3
13	روغن جامد نباتی	افغانی فی کیلوگرام	88.3	85.2	95	83.3	87	92.8	94.3
14	روغن کنجد	افغانی فی کیلوگرام	330	353	350	300	400	286	371
15	روغن زغر	افغانی فی کیلوگرام	100	103	103	100	110	91.4	81.5
16	سیب	افغانی فی کیلوگرام	110	93.3	83.3	93.3	100	58.9	81.0
17	انار	افغانی فی کیلوگرام	150			140	120	143	
18	انگور	افغانی فی کیلوگرام					140		
19	بادام	افغانی فی کیلوگرام	443	500	600	500	300	350	340
20	پسته	افغانی فی کیلوگرام	623	650	850	600	750	700	571
21	زردآلو	افغانی فی کیلوگرام							
22	شفتالو	افغانی فی کیلوگرام							
23	ناک	افغانی فی کیلوگرام				66.7			
24	کینو	افغانی فی کیلوگرام	96.7	96.7	56.7	83.3	75	90.4	59.3
25	مانته	افغانی فی کیلوگرام	100	107	96.7	100	70	83.8	90.3
26	لیمو	افغانی فی کیلوگرام	123.3	116.7	80	93.3	50	50	70
27	تربوز	افغانی فی کیلوگرام		36.7					
28	خربوزه	افغانی فی کیلوگرام							
29	کچالو	افغانی فی کیلوگرام	25.7	23.6	26.7	24	21	23.3	22.5
30	بادنجان رومی	افغانی فی کیلوگرام	48.3	56.7	56.7	50	35	41.7	49.3
31	بادنجان سیاه	افغانی فی کیلوگرام	61.7	60	61.7	56.7	50	40	59
32	بامیه	افغانی فی کیلوگرام	113	86.7	113	33.3	117	83.7	98.7
33	پیاز	افغانی فی کیلوگرام	23.3	19.8	26.7	28.3	26.7	24.2	21.8
34	بادرنگ	افغانی فی کیلوگرام	40	43.3	33.3	50	46.7	40	60
35	سیر	افغانی فی کیلوگرام	217	220	200	173	170	170	153
36	گوشت گاو	افغانی فی کیلوگرام	353	330	360	300	350	250	300
37	گوشت گوساله	افغانی فی کیلوگرام	367	350	393	363	370	320	350
38	گوشت گوسفند	افغانی فی کیلوگرام	380	330	440	383	400	380	400
39	گوشت مرغ	افغانی فی کیلوگرام	233	195	263	217	200	220	210
40	گوشت ماهی خام	افغانی فی کیلوگرام	223		207	200	150	160	187
41	شیر مایع تازه	افغانی فی کیلوگرام	40	50	40	30	30	30	20
42	قروت	افغانی فی کیلوگرام	387	317	550	500	540	400	285
43	عسل	افغانی فی کیلوگرام	843	900	1000	1467	1150	800	550
44	تخم مرغ	افغانی فی بیضه	10	9.7	10	10	10	10	9.7
45	گوسفند زنده یک ساله	افغانی فی راس	8667	7000	7000	8833	8500	9000	8500
46	کود یوریا	افغانی فی بوجی 50 کیلونی	1343	1475	1450	1483	1430	1483	1433
47	کود DAP	افغانی فی بوجی 50 کیلونی	3350	3867	4167	3833	3000	2483	3433

ضمیمه ۲: اوسط قیمت های محصولات زراعتی، مالداری و مواد اولیه غذایی به تفکیک نوع و ولایات در ماه حمل سال ۱۴۰۳

شماره	نوع محصول	واحد مقیاس	بدخشان	هرات	فراه	بادغیس	غور	بامیان	کابل
1	گندم	افغانی فی کیلوگرام	28.4	21.5	22.3	24	22	26	31.7
2	آرد وطنی اعلی	افغانی فی کیلوگرام	28.7	26.1	27.1	26	23	29	27
3	آرد وارداتی اعلی	افغانی فی کیلوگرام	35	28.7	27.6	36.3	34	31	29.7
4	برنج وطنی اعلی	افغانی فی کیلوگرام	71	87.5		70		71	72.7
5	برنج وارداتی اعلی	افغانی فی کیلوگرام	117	85.3	84	82.7	120	121	110
6	جواری	افغانی فی کیلوگرام	34.2	21.3	19.3	21.3		28.3	30
7	جو	افغانی فی کیلوگرام	30	23.8	23	23.3	25	26	28.3
8	ماش	افغانی فی کیلوگرام	60	43.3	45	65	100	76.7	68.3
9	نخود	افغانی فی کیلوگرام	100	100	108	63.3	83.3	100	100
10	لوبیا	افغانی فی کیلوگرام	100	100	128	120	120	123	117
11	شکر (بوره)	افغانی فی کیلوگرام	70	73.3	68.3	65	80	70	64.7
12	روغن مایع نباتی	افغانی فی لیتر	80	78.7	90	88.3	110	90	80
13	روغن جامد نباتی	افغانی فی کیلوگرام	85	82.7	84		105	80	82.7
14	روغن کنجد	افغانی فی کیلوگرام	356	330				315	130
15	روغن زغر	افغانی فی کیلوگرام	100					114	110
16	سیب	افغانی فی کیلوگرام	100	80	71.7	80	61.7	56.7	90
17	انار	افغانی فی کیلوگرام	110				123	110	137
18	انگور	افغانی فی کیلوگرام							147
19	بادام	افغانی فی کیلوگرام	300	460	367	400	700	460	650
20	پسته	افغانی فی کیلوگرام	600	900	717	650	450	660	710
21	زردآلو	افغانی فی کیلوگرام							
22	شفتالو	افغانی فی کیلوگرام							
23	ناک	افغانی فی کیلوگرام		110		130			150
24	کینو	افغانی فی کیلوگرام	100		60	73.3		86.7	70
25	مالته	افغانی فی کیلوگرام	100	66.7	60	76.7	60	86.7	100
26	لیمو	افغانی فی کیلوگرام	127	50	117	90	120	103	86.7
27	تربوز	افغانی فی کیلوگرام		30		50			46.7
28	خریوزه	افغانی فی کیلوگرام							
29	کچالو	افغانی فی کیلوگرام	23.8	19.2	21.7	19.3	25.7	30	30
30	بادنجان رومی	افغانی فی کیلوگرام	66.7	26.7	31.7	31.7	60	50	40
31	بادنجان سیاه	افغانی فی کیلوگرام	66.7	20	23.3	38.3	66.7	43.3	40
32	بامیه	افغانی فی کیلوگرام	103			120	127	107	107
33	پیاز	افغانی فی کیلوگرام	17.7	28.3	33.3	43.3	35	30	36.7
34	بادرننگ	افغانی فی کیلوگرام	60	23.3	26.7	36.7	46.7	40	36.7
35	سیر	افغانی فی کیلوگرام	180	187	150	187	150	180	180
36	گوشت گاو	افغانی فی کیلوگرام	317	350	267	300	320	320	370
37	گوشت گوساله	افغانی فی کیلوگرام	367	377		357	330	373	400
38	گوشت گوسفند	افغانی فی کیلوگرام	400	477	400	390	350	373	450
39	گوشت مرغ	افغانی فی کیلوگرام	260	180	143	213	197	210	207
40	گوشت ماهی خام	افغانی فی کیلوگرام	150	150	197		150	150	160
41	شیر مایع تازه	افغانی فی کیلوگرام	60	30	35	40	40	63.3	40
42	قروت	افغانی فی کیلوگرام	300	283	193	197	280	400	343
43	عسل	افغانی فی کیلوگرام	800	1333	1000	1000	1500	767	883
44	تخم مرغ	افغانی فی بیضه	10	9	10	10	10	8	7
45	گوسفند زنده یک ساله	افغانی فی راس	8333	8600	6600	5033	7000	6000	13000
46	کود یوریا	افغانی فی بوجی 50 کیلونی	1467	1233	1627	1800	1767	1497	1853
47	کود DAP	افغانی فی بوجی 50 کیلونی	2517	4200	4100	3800	5067	4433	4253

ضمیمه ۳: اوسط قیمت های محصولات زراعتی، مالداري و مواد اولیه غذائي به تفکیک نوع و ولایات در ماه حمل سال ۱۴۰۳

شماره	نوع محصول	واحد مقیاس	پروان	پنجشیر	کاپیسا	لوگر	وردک	پکتیا	پکتیکا
1	گندم	افغانی فی کیلوگرام	25.7		24.3	30	35	28	28
2	آرد وطنی اعلی	افغانی فی کیلوگرام	30.7	30.7	30.3	30.3	29	28.3	29
3	آرد وارداتی اعلی	افغانی فی کیلوگرام	33.7	40	31.3	30	30	30.5	32
4	برنج وطنی اعلی	افغانی فی کیلوگرام	55	66.7	50	70	50	45	85
5	برنج وارداتی اعلی	افغانی فی کیلوگرام	100	140	102	100	100	91.7	100
6	جواری	افغانی فی کیلوگرام	22.7	30	20.7	23.3	25	16.3	26
7	جو	افغانی فی کیلوگرام	39.3	36.7	28	31	35	22.9	21
8	ماش	افغانی فی کیلوگرام	64	73.3	70	58	90	55	60
9	نخود	افغانی فی کیلوگرام	98.3	117	107	100	120	90	100
10	لوبیا	افغانی فی کیلوگرام	127	133	123	110	110	120	115
11	شکر (بوره)	افغانی فی کیلوگرام	66.7	80	68.3	65.3	70	65	65
12	روغن مایع نباتی	افغانی فی لیتر	80	100	82.7	96.7	95	81.7	85
13	روغن جامد نباتی	افغانی فی کیلوگرام	78	86.7	79.7	90	85	70	90
14	روغن کنجد	افغانی فی کیلوگرام			285				
15	روغن زغر	افغانی فی کیلوگرام			97				
16	سیب	افغانی فی کیلوگرام	85	86.7	28	90	80	63.3	50
17	انار	افغانی فی کیلوگرام	81.7		50	180	100	150	200
18	انگور	افغانی فی کیلوگرام	143			180		160	160
19	بادام	افغانی فی کیلوگرام	533	583	350	400	650	500	420
20	پسته	افغانی فی کیلوگرام	683	700	700	700	650	700	530
21	زردآلو	افغانی فی کیلوگرام							
22	شفتالو	افغانی فی کیلوگرام							
23	ناک	افغانی فی کیلوگرام	197			180		200	150
24	کینو	افغانی فی کیلوگرام	83.3	70	60	70	70	110	80
25	مالته	افغانی فی کیلوگرام	130	113.3		100	110	70	
26	لیمو	افغانی فی کیلوگرام	60	90	100	76.7	80	90	100
27	تربوز	افغانی فی کیلوگرام				36.7		80	
28	خریوزه	افغانی فی کیلوگرام							
29	کچالو	افغانی فی کیلوگرام	22	28.3	20.3	26.7	30	26.7	22
30	بادنجان رومی	افغانی فی کیلوگرام	43.3	53.3	41.7	50	43.3	43.3	40
31	بادنجان سیاه	افغانی فی کیلوگرام	36.7	50	18.3	50	40	35	30
32	بامیه	افغانی فی کیلوگرام	96.7	107	107	93.3	90	83.3	70
33	پیاز	افغانی فی کیلوگرام	23	30	20	30	30	26.7	25
34	بادرنگ	افغانی فی کیلوگرام	30	43.3	33.3	30	43.3	28.3	25
35	سیر	افغانی فی کیلوگرام	147	200	167	180	190	187	150
36	گوشت گاو	افغانی فی کیلوگرام	400	383	350	350	350	337	320
37	گوشت گوساله	افغانی فی کیلوگرام	450	417	367	400	400	363	320
38	گوشت گوسفند	افغانی فی کیلوگرام	450	433	430	400	440	387	380
39	گوشت مرغ	افغانی فی کیلوگرام	230	250	240	250	230	227	250
40	گوشت ماهی خام	افغانی فی کیلوگرام	117	130	120	200	250		
41	شیر مایع تازه	افغانی فی کیلوگرام	50	40	40	30	45	50	60
42	قروت	افغانی فی کیلوگرام	377	400	140	317	150	280	400
43	عسل	افغانی فی کیلوگرام	1000	983	983	1000	500	700	500
44	تخم مرغ	افغانی فی بیضه	8	9	7	8.7	9	8.7	8
45	گوسفند زنده یک ساله	افغانی فی راس	10833	7333	8833	14000	8000	9500	10500
46	کود یوریا	افغانی فی بوجی 50 کیلوئی	1567	1800	1487	1850	1800	1600	1590
47	کود DAP	افغانی فی بوجی 50 کیلوئی	4467	4500	2633	4250	4500	3200	4350

ضمیمه ۴: اوسط قیمت های محصولات زراعتی، مالداری و مواد اولیه غذایی به تفکیک نوع و ولایات در ماه حمل سال ۱۴۰۳

شماره	نوع محصول	واحد مقیاس	خوست	غزنی	ننگرهار	لغمان	کندهار	کندهار	نورستان	کندهار
1	گندم	افغانی فی کیلوگرام	28	28	28.2	28	28	28		
2	آرد وطنی اعلی	افغانی فی کیلوگرام	30	31	28.3	30	37.3	37.3		
3	آرد وارداتی اعلی	افغانی فی کیلوگرام	34	32	31.3	31.3	47.7	47.7	37	33
4	برنج وطنی اعلی	افغانی فی کیلوگرام	52	55	43.3	60	87	87		52
5	برنج وارداتی اعلی	افغانی فی کیلوگرام	110	91.3	103	78.3	96.7	96.7	120	98
6	جواری	افغانی فی کیلوگرام	22	29	22.9	21	19.6	19.6		18
7	جو	افغانی فی کیلوگرام	28	30.7	31.3	32	17.3	17.3		30
8	ماش	افغانی فی کیلوگرام	65	70	60	50	72.7	72.7		65
9	نخود	افغانی فی کیلوگرام	110	110	96.7	80	174	174	120	105
10	لوبیا	افغانی فی کیلوگرام	120	95	120	120	134	134	100	124
11	شکر (بوره)	افغانی فی کیلوگرام	75	70.7	66	70	67.3	67.3	90	70
12	روغن مایع نباتی	افغانی فی لیتر	88	100	81	100	89.3	89.3		100
13	روغن جامد نباتی	افغانی فی کیلوگرام	95	90	82.7	85	79	79	95	90
14	روغن کنجد	افغانی فی کیلوگرام			470		500	500		
15	روغن زغر	افغانی فی کیلوگرام					70	70		
16	سیب	افغانی فی کیلوگرام	48.3	66.7	38.3	61.7	85.3	85.3	80	85.6
17	انار	افغانی فی کیلوگرام	130		165	150	164	164	120	130
18	انگور	افغانی فی کیلوگرام	163			150	208	208		130
19	بادام	افغانی فی کیلوگرام	550	507	330	467	450	450		420
20	پسته	افغانی فی کیلوگرام	800	660	643	867	536	536		850
21	زردآلو	افغانی فی کیلوگرام								
22	شفتالو	افغانی فی کیلوگرام								
23	ناک	افغانی فی کیلوگرام	110		200	200				
24	کینو	افغانی فی کیلوگرام	100	100	78.7	70	62.3	62.3	70	76.7
25	ماتنه	افغانی فی کیلوگرام	120	60	100	80	51.7	51.7		116.7
26	لیمو	افغانی فی کیلوگرام	80	70	90	100	50	50	110	133
27	تربوز	افغانی فی کیلوگرام	40		48.3	93.3				45
28	خریوزه	افغانی فی کیلوگرام	60							
29	کچالو	افغانی فی کیلوگرام	25	22.5	29	31.7	22	22	26.3	30
30	بادنجان رومی	افغانی فی کیلوگرام	50	43.3	40.7	31.3	56	56	60	50
31	بادنجان سیاه	افغانی فی کیلوگرام	46.7	36.7	40	30	57	57		50
32	بامیه	افغانی فی کیلوگرام	107	86.7	89.3	96.7	90	90	66.7	120
33	پیاز	افغانی فی کیلوگرام	30	28.2	24.7	30	19.7	19.7	46.7	40
34	بادرنگ	افغانی فی کیلوگرام	30	40	34	50	29	29	50	43.3
35	سیر	افغانی فی کیلوگرام	190	180	187	200	180	180		223
36	گوشت گاو	افغانی فی کیلوگرام	350	340	330	300	428	428	400	350
37	گوشت گوساله	افغانی فی کیلوگرام	380	380	370	370	476	476		350
38	گوشت گوسفند	افغانی فی کیلوگرام	450	420	400	400	320	320	450	370
39	گوشت مرغ	افغانی فی کیلوگرام	243	230	220	180	215	215	250	230
40	گوشت ماهی خام	افغانی فی کیلوگرام	360	220	187	150	248	248		185
41	شیر مایع تازه	افغانی فی کیلوگرام	70	41.7	60	50	40	40	100	60
42	فروت	افغانی فی کیلوگرام	100	350	350	300	292	292	250	300
43	عسل	افغانی فی کیلوگرام	1050	570	1000	1000	800	800	300	1000
44	تخم مرغ	افغانی فی بیضه	10	9	10	10	8.7	8.7	12	10
45	گوسفند زنده یک ساله	افغانی فی راس	6867	10600	10000	8000	5433	5433	5000	9000
46	کود یوریا	افغانی فی بوجی 50 کیلوئی	2033	1733	2017	1500	1713	1713		1650
47	کود DAP	افغانی فی بوجی 50 کیلوئی	4083	4233	4167	4300	3933	3933		4500

ضمیمه ۵: اوسط قیمت های محصولات زراعتی، مالداری و مواد اولیه غذایی به تفکیک نوع و ولایات در ماه حمل سال ۱۴۰۳

شماره	نوع محصول	واحد مقیاس	هلمند	زابل	نیمروز	ارگان	دایکندی	فاریاب
1	گندم	افغانی فی کیلوگرام	28.7	34	26.7	22.9		24.3
2	آرد وطنی اعلی	افغانی فی کیلوگرام	31	26	27.3	27.5		28.6
3	آرد وارداتی اعلی	افغانی فی کیلوگرام	33	26.5	34.3	29.3	35	31
4	برنج وطنی اعلی	افغانی فی کیلوگرام		41.5			70	75
5	برنج وارداتی اعلی	افغانی فی کیلوگرام	84	99	100	78	120	91
6	جواری	افغانی فی کیلوگرام	20	33	25	20		24.7
7	جو	افغانی فی کیلوگرام		35.5	30	26.6		25
8	ماش	افغانی فی کیلوگرام	71	64	60.7	63	91.7	77.0
9	نخود	افغانی فی کیلوگرام	115	118	110	139	110	81.7
10	لوبیا	افغانی فی کیلوگرام	115	100	120	107	118	100
11	شکر (بوره)	افغانی فی کیلوگرام	71	68	66	62.3	80	75
12	روغن مایع نباتی	افغانی فی لیتر	84	88	90	100	98.3	78.7
13	روغن جامد نباتی	افغانی فی کیلوگرام		84.5	80	81	91.7	82
14	روغن کنجد	افغانی فی کیلوگرام						352
15	روغن زغر	افغانی فی کیلوگرام						124
16	سیب	افغانی فی کیلوگرام	88	79	73.3	73.3	123	86.7
17	انار	افغانی فی کیلوگرام				70	130	85
18	انگور	افغانی فی کیلوگرام	100			75		
19	بادام	افغانی فی کیلوگرام	700	478	383	312	527	567
20	پسته	افغانی فی کیلوگرام	850	650	717	687	833	833
21	زردآلو	افغانی فی کیلوگرام						
22	شفتالو	افغانی فی کیلوگرام						
23	ناک	افغانی فی کیلوگرام			150	170		
24	کینو	افغانی فی کیلوگرام	90	60		85	80	100
25	مالته	افغانی فی کیلوگرام	70	91.5	61.7	81.7	80	86.7
26	لیمو	افغانی فی کیلوگرام	80	85	83.3	113	107	96.7
27	تربوز	افغانی فی کیلوگرام	51.7		41.7			
28	خریوزه	افغانی فی کیلوگرام			53.3			
29	کچالو	افغانی فی کیلوگرام	20	22	23.3	21.7	33.3	24
30	بادنجان رومی	افغانی فی کیلوگرام	36	39.5	33.3	31.7	63.3	51.7
31	بادنجان سیاه	افغانی فی کیلوگرام	36	22.5	26.7	35.7	60	53.3
32	بامیه	افغانی فی کیلوگرام	90	107	122	91.7	127	
33	پیاز	افغانی فی کیلوگرام	32	30.5	40	25	40	24
34	بادرنگ	افغانی فی کیلوگرام	35.3	60	36.7	36.7	56.7	53.3
35	سیر	افغانی فی کیلوگرام	225	188	200	181	185	150
36	گوشت گاو	افغانی فی کیلوگرام	300	315	300	267	332	330
37	گوشت گوساله	افغانی فی کیلوگرام	300	382	350	267	370	350
38	گوشت گوسفند	افغانی فی کیلوگرام	400	350	360	367	400	400
39	گوشت مرغ	افغانی فی کیلوگرام	130	227	147	194	230	243
40	گوشت ماهی خام	افغانی فی کیلوگرام	222	240	200			300
41	شیر مایع تازه	افغانی فی کیلوگرام		45	45	60		40
42	قروت	افغانی فی کیلوگرام	400	245	300	222	230	350
43	عسل	افغانی فی کیلوگرام	600		2000	700	667	800
44	تخم مرغ	افغانی فی بیضه	10	10	8	10	10	10
45	گوسفند زنده یک ساله	افغانی فی راس	15000	7875	5500	8300	7333	9000
46	کود یوریا	افغانی فی بوجی 50 کیلوئی	1600	1875	1567	1783	1983	1417
47	کود DAP	افغانی فی بوجی 50 کیلوئی	4200	4225	4100	4217	4383	3067

ضمیمه ۶: اوسط قیمت های محصولات زراعتی، مالداري و مواد اولیه غذائي به تفکیک نوع و ولایات در ماه حمل سال ۱۴۰۳



**منابع:**

رياست های ادارات زراعت ولايات  
مارکيت های محصولات زراعتی، مالداري و مواد اوليه غذائي مرکز ولايات

**تهيه کننده:**

آمریت احصائيه زراعت و مالداري  
رياست احصائيه زراعتی و تنظيم معلومات

**آدرس:**

وزارت زراعت، آبياري و مالداري واقع جمال مينه کابل، افغانستان  
ایمیل آدرس [omary006@yahoo.com](mailto:omary006@yahoo.com)  
شماره تماس و وتس اپ +93777317163