



د افغانستان اسلامي امارت
د کرنې، اوبولگولو او مالدارۍ وزارت

امارت اسلامی افغانستان
وزارت زراعت، آبیاری و مالدارۍ



ریاست احصائیه زراعتی و تنظیم معلومات

نشریه ماهوار قیمت محصولات زراعتی و مالدارۍ



ماه قوس سال ۱۴۰۲



فهرست مطالب

صفحه

عنوان

۱	فشرده:	۱
۱	هدف:	۱
۲	نوسانات قیم محصولات زراعتی، مالداري و مواد اولیه غذائی:	۲
۲	گندم:	۲
۳	آرد گندم:	۳
۳	برنج:	۳
۴	شکر (بوره):	۴
۴	روغن:	۴
۵	لوبیا:	۵
۵	نخود:	۵
۶	کچالو:	۶
۶	سایر محصولات:	۶
۷	ضمائم:	۷
۱۳	منابع:	۱۳
۱۳	تهیه کننده:	۱۳
۱۳	آدرس:	۱۳

فشرده:

داشتن ارقام و معلومات پیرامون قیمت محصولات زراعی و مالداری در کشور از اهمیت زیادی برخوردار بوده و به اساس آن از یک طرف یک آگاهی خوب از نوسانات قیمت در مارکیت برای دهاقین و مالداران بوده و از طرف دیگر مسؤلین می توانند نیازمندی ها و کمبودات محصولات را در مارکیت تحت نظارت قرار داده و در رفع آن اقدامات لازم نمایند. این در حالی است که ارقام قیمت ها در پلان گزاری ها و ساختن پالیسی های موثر برای سکتور خصوصی می تواند در انکشاف مارکیت های قیمت محصولات زراعی ممد واقع گردد. با نشر وضعیت قیمت های محصولات زراعی و مالداری در مارکیت ها می توان در آگاهی عامه نیز خدمات احصائیوی را انجام داده و از نوسانات قیمت در مقاطع مختلف سال مقامات ذیصلاح را در جریان قرار داده تا به حل چالش ها ومشکلات ناشی از کاهش یا افزایش قیمت ها تدابیر لازم را اتخاذ نمایند.

نشریه های قیمت محصولات زراعی، مالداری و مواد اولیه غذایی در سال های قبل نیز به شکل نارمل تهیه و نشر می گردید که متاسفانه به اثر مشکلات تخنیکی و مالی نشریه های متذکره در سال های ۱۴۰۰ و ۱۴۰۱ از نشر باز مانده است. ریاست احصائیه زراعی و تنظیم معلومات وزارت زراعت، آبیاری و مالداری به اساس مکلفیت های وظیفوی خویش یک بار دیگر توانست تا ارقام و معلومات قیمت محصولات زراعی، مالداری و مواد اولیه غذایی را که شامل ۳۶ قلم می باشد ماهانه ۳ مرتبه بعد از هر ده روز از مارکیت های محلی مراکز ۳۴ ولایت کشور جمع آوری و بعد از تجزیه و تحلیل به شکل ماهوار به نشر برساند.

آرد، گندم و برنج از جمله غذای اساسی اهالی کشور را تشکیل داده که مقامات دولتی باید در کنترل قیمت های آن در مارکیت های کشور توجه جدی را مبذول نمایند. ارقام بدست آمده نشان می دهد که اوسط قیمت آرد اعلی در ماه قوس سال ۱۴۰۲ به سطح کشور ۳۳ افغانی فی کیلوگرام و گندم محلی ۲۷ افغانی فی کیلوگرام می باشد. هم چنان ارقام متذکره نشان دهنده آن است که اوسط قیمت برنج اعلی ۱۰۰ افغانی فی کیلوگرام و برنج پائین ۶۳ افغانی فی کیلوگرام به سطح کشور می باشد. باید خاطر نشان ساخت که اوسط قیمت های متذکره به تفکیک هر ولایت نظر به شرایط اقتصادی و جغرافیائی در مارکیت های ولایات مربوطه متفاوت می باشد.

تولیدات داخلی، واردات و صادرات محصولات زراعی، مالداری و مواد اولیه غذایی نیز در نوسانات قیمت محصولات متذکره در کشور رول مهم را دارد. تولیدات داخلی گندم و برنج که از جمله غذای اساسی اهالی کشور را تشکیل می دهد نیازمندی مردم را مرفوع نساخته و کمبودات آن از کشور های دیگر مرفوع می گردد، به همین سبب قیمت های دو محصول متذکره دارای نوسانات قابل ملاحظه در مارکیت ها هنگام رفع حاصل می باشد. کاهش و افزایش قیمت های محصولات زراعی، مالداری و مواد اولیه غذایی در مارکیت های خارجی نیز تاثیر مستقیم در قیمت محصولات متذکره در مارکیت های داخلی دارد. این در حالی است که تعرفه های گمرکی نیز از فکتور های دیگر نوسانات قیمت محصولات زراعی، مالداری و مواد اولیه غذایی در مارکیت های داخل کشور به حساب می رود.

هدف:

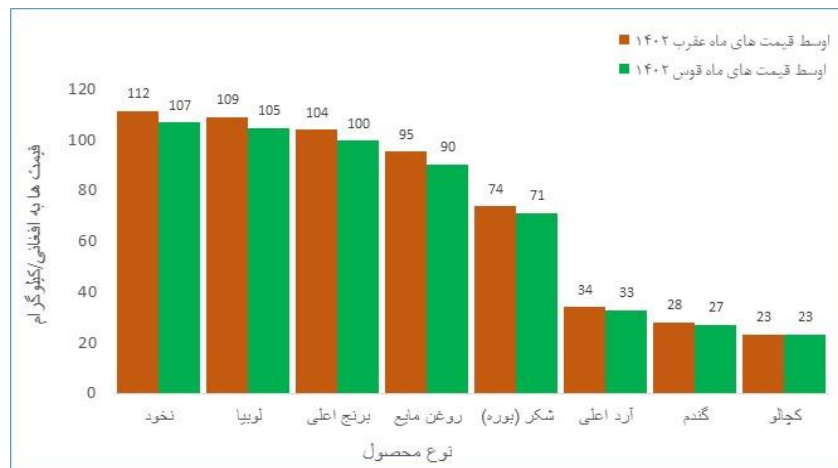
هدف از تهیه این گزارش ارایه ارقام و معلومات احصائیوی پیرامون نوسانات قیمت محصولات زراعی، مالداری و مواد اولیه غذایی در سال ۱۴۰۲ به شکل ماهوار جهت آگاهی مسؤلین و استفاده کننده گان می باشد.

نوسانات قیمت محصولات زراعتی، مالداري و مواد اولیه غذائي

مارکیت های داد و ستد محصولات زراعتی، مالداري و مواد اولیه غذائي در افغانستان از یک طرف به شکل معیار های جهانی نبوده و از طرف دیگر نظارت از طرف مسئولین بسیار ضعیف می باشد بناءً نوسانات غیر مترقبه در قیمت های محصولات متذکره به شکل ماهوار، هفته وار و حتی روزمره در مارکیت ها به میان می آید.

در این گزارش ارقام قیمت های ماه قوس سال ۱۴۰۲ را با ماه عقرب به مقایسه می گیریم تا دیده شود که نوسانات ماهوار قیمت های مارکیت های کشور چگونه می باشد. نوسانات به اساس ارقام تهیه شده نشان می دهد که قیمت های سیب، انار، انگور، ناک، تربوز، خربوزه، بادنجان رومی، پیاز، بادرننگ و گوشت باب در ماه قوس به مقایسه ماه عقرب سال جاری کم و بیش افزایش و قیمت های بقیه اقلام کاهش را نشان می دهد.

گراف ذیل نوسانات قیمت محصولات عمده را در ماه های قوس و عقرب سال ۱۴۰۲ بطور مقایسوی وضاحت می دهد.

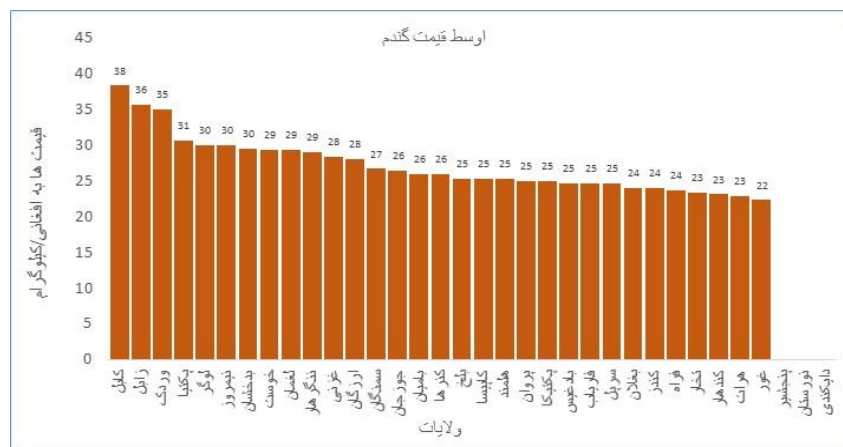


گراف ۱: مقایسه اوسط قیمت های محصولات عمده ماه قوس با ماه عقرب سال ۱۴۰۲ به سطح کشور

گندم:

ارقام بدست آمده نشان می دهد که در اوسط قیمت گندم در ماه قوس به مقایسه ماه عقرب سال ۱۴۰۲ کاهش ۳ فیصده را دارا می باشد. در جریان ماه قوس سال جاری بلند ترین قیمت فی کیلوگرام گندم در ولایات کابل، زابل و میدان وردک و پائین ترین آن در ولایات غور و هرات گزارش شده است.

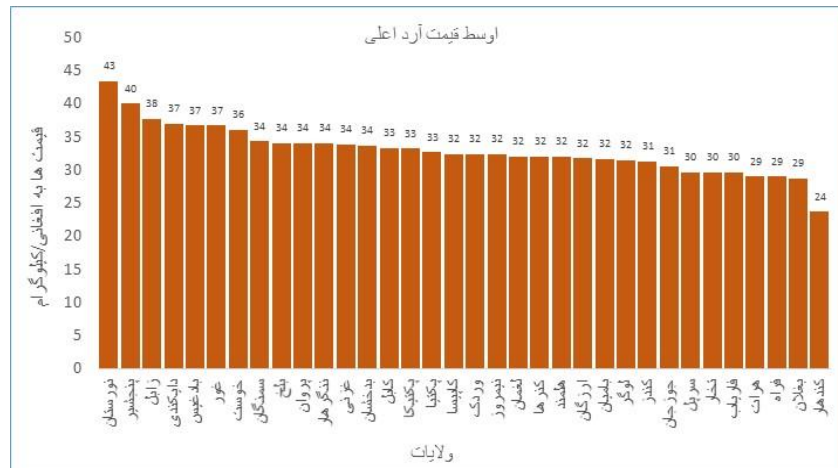
گراف ذیل اوسط قیمت های گندم را به تفکیک ولایات نشان می دهد.



گراف ۲: اوسط قیمت های گندم به تفکیک ولایات در ماه قوس سال ۱۴۰۲

آرد گندم:

به اساس ارقام تهیه شده گفته می توانیم که در اوسط قیمت آرد اعلی در ماه قوس به مقایسه ماه عقرب سال ۱۴۰۲ به سطح کشور حدود ۳ فیصد کاهش نموده است. قیمت های آرد در هر ولایت نظر به وضعیت اقتصادی و تولیدات داخلی متفاوت می باشد، چنانچه در ماه قوس سال ۱۴۰۲ بلند ترین قیمت فی کیلوگرام آرد اعلی در ولایات نورستان و پنجشیر و پائین ترین آن در ولایت کندهار می باشد. قیمت های آرد به تفکیک هر ولایت در گراف ذیل وضاحت داده شده است

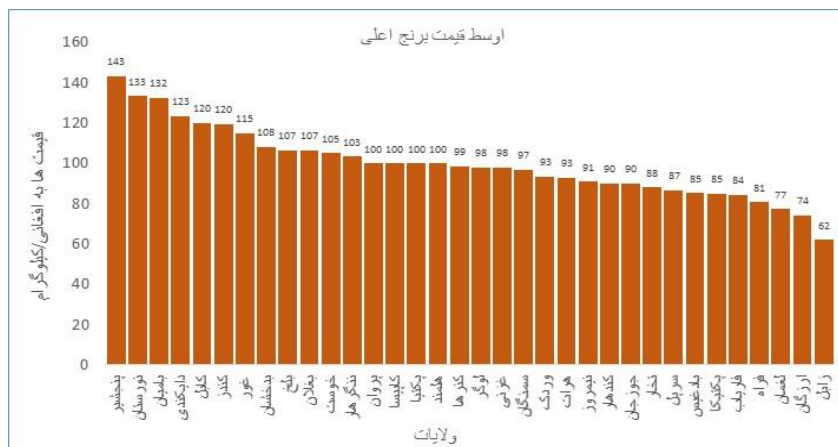


گراف ۳: اوسط قیمت آرد گندم به تفکیک ولایات در ماه قوس سال ۱۴۰۲

آرد در مارکیت های کشور به دو شکل وطنی و وارداتی موجود می باشد که تفاوت اندکی را دارا می باشند. در ماه قوس سال جاری اوسط قیمت آرد وطنی ۲۹ افغانی فی کیلوگرام و آرد وارداتی ۳۳ افغانی فی کیلوگرام به سطح کشور می باشد.

برنج:

ارقام تهیه شده نشان می دهد که اوسط قیمت برنج اعلی در ماه قوس سال ۱۴۰۲ به سطح کشور ۱۰۰ افغانی فی کیلوگرام بوده که به مقایسه اوسط ماه عقرب ۴ فیصد کاهش نموده است. قیمت های برنج در هر ولایت نظر به شرایط گوناگون داخلی متفاوت می باشد، چنانچه در ماه قوس سال ۱۴۰۲ بلند ترین قیمت فی کیلوگرام برنج اعلی در ولایات پنجشیر، نورستان و بامیان و پائین ترین آن در ولایات زابل و ارزگان می باشد. قیمت های برنج به تفکیک هر ولایت در گراف ذیل وضاحت داده شده است.

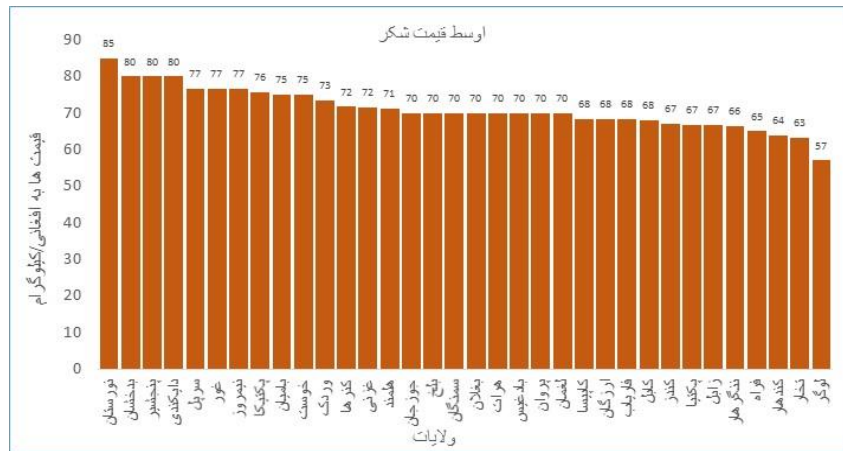


گراف ۴: اوسط قیمت برنج اعلی به تفکیک ولایات در ماه قوس سال ۱۴۰۲

برنج وطنی نیز در مارکیت های ولایات کشور موجود بوده که در ماه قوس سال روان قیمت فی کیلوگرام آن ۶۳ افغانی به سطح کشور می باشد.

شکر (بوره):

ارقام بدست آمده نشان می دهد که قیمت شکر در ماه قوس سال ۱۴۰۲ بطور اوسط ۷۱ افغانی فی کیلوگرام به سطح کشور بوده که به مقایسه اوسط ماه عقرب ۴ فیصد کاهش را نشان می دهد. قیمت شکر به تفکیک هر ولایت در گراف ذیل وضاحت داده شده است.

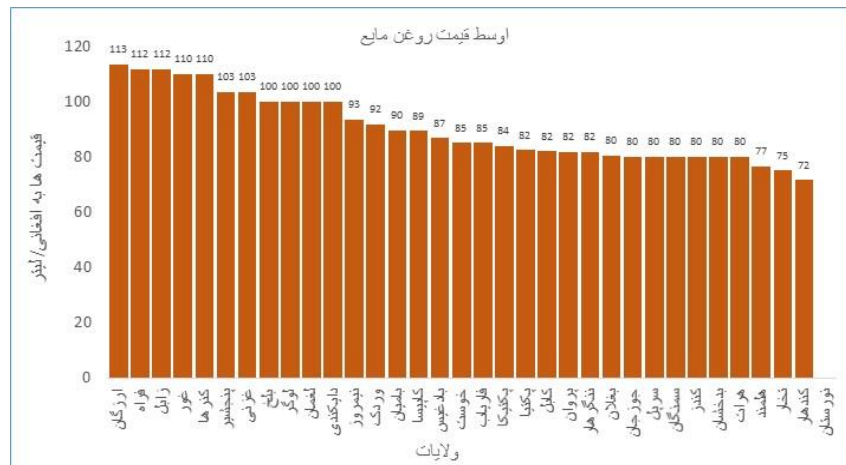


گراف ۵: اوسط قیمت شکر به تفکیک ولایات در ماه قوس سال ۱۴۰۲

چنانچه در گراف فوق ملاحظه می گردد در جریان ماه قوس سال ۱۴۰۲ بلندترین قیمت شکر در ولایات نورستان، بدخشان، پنجشیر و دایکندی و پائین ترین قیمت آن در ولای لوگر ارایه گردیده است.

روغن:

ارقام نشان می دهد که قیمت روغن مایع در ماه قوس سال ۱۴۰۲ بطور اوسط ۹۰ افغانی فی لیتر به سطح کشور بوده که به مقایسه اوسط ماه عقرب حدود ۵ فیصد کاهش را دارا می باشد. قیمت روغن مایع به تفکیک هر ولایت در گراف ذیل وضاحت داده شده است.



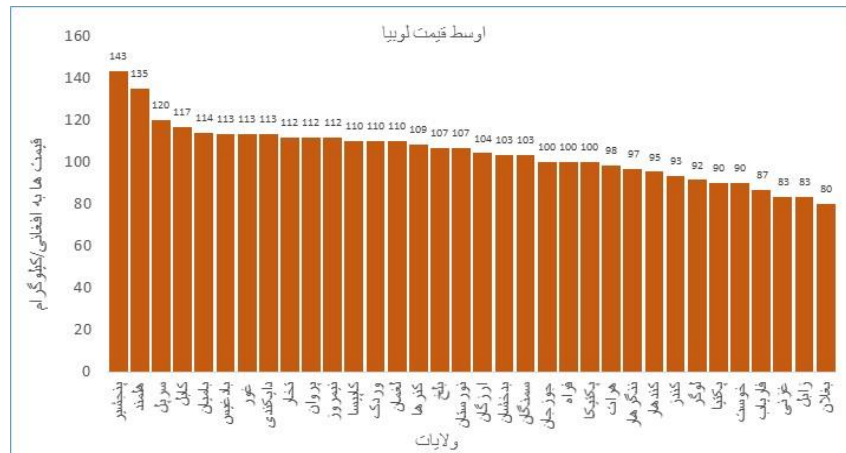
گراف ۶: اوسط قیمت روغن مایع به تفکیک ولایت در ماه قوس سال ۱۴۰۲

با ملاحظه گراف فوق می توان گفت که طی ماه قوس سال ۱۴۰۲ بلند ترین قیمت روغن مایع در ولایات ارزگان، فراه، زابل، غور و کندهار و پائین ترین آن در ولایات کندهار، تارخ و هلمند می باشد.

لوبيا:

ارقام حاصله حاکی از آن است که قیمت لوبيا در ماه قوس سال ۱۴۰۲ بطور اوسط ۱۰۵ افغانی فی کیلوگرام به سطح کشور بوده که به مقایسه اوسط ماه عقرب حدود ۴ فیصد کاهش نموده است.

قیمت لوبيا به تفکیک هر ولایت در گراف ذیل وضاحت داده شده است.



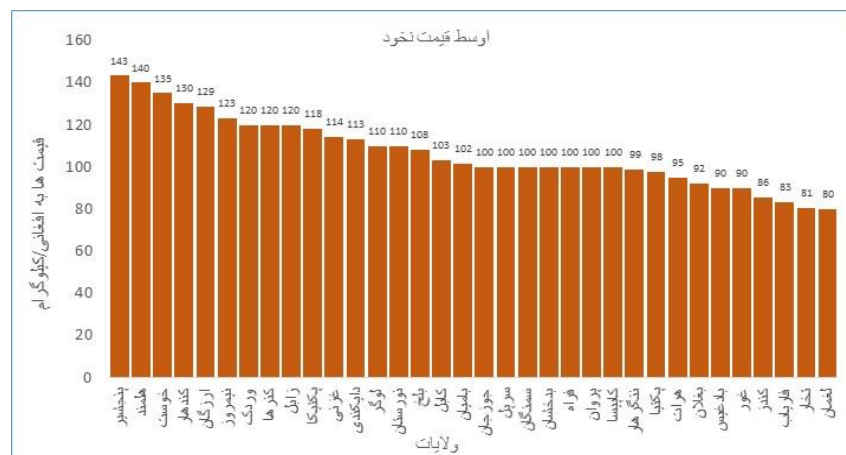
گراف ۷: اوسط قیمت لوبيا به تفکیک ولایات در ماه قوس سال ۱۴۰۲

قسمی که در گراف فوق دیده می شود طی ماه قوس سال ۱۴۰۲ بلند ترین قیمت لوبيا در ولایات پنجشیر و هلمند و پائین ترین آن در ولایات بغلان، زابل و غزنی ثبت گردیده است.

نخود:

ارقام بدست آمده نشان می دهد که قیمت نخود در ماه قوس سال ۱۴۰۲ بطور اوسط ۱۰۷ افغانی فی کیلوگرام به سطح کشور بوده که در مقایسه با اوسط ماه عقرب حدود ۴ فیصد کاهش را دارا می باشد.

قیمت نخود به تفکیک هر ولایت در گراف ذیل وضاحت داده شده است.

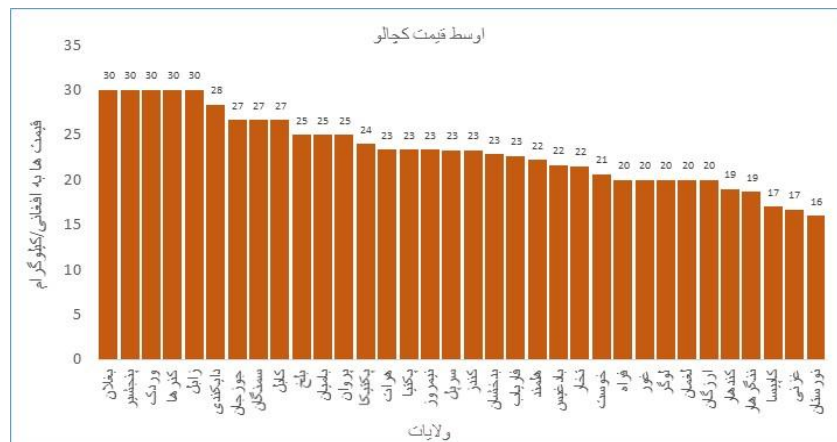


گراف ۸: اوسط قیمت نخود به تفکیک ولایات در ماه قوس سال ۱۴۰۲

در گراف فوق دیده می شود که طی ماه قوس سال ۱۴۰۲ بلند ترین قیمت نخود در ولایات پنجشیر و هلمند و پائین ترین آن در ولایات لغمان و تخار گزارش شده است.

کچالو:

ارقام جمع آوری شده نشان می دهد که قیمت کچالو در ماه قوس سال ۱۴۰۲ بطور اوسط ۲۳ افغانی فی کیلوگرام به سطح کشور بوده که به مقایسه اوسط ماه عقرب کاهش یا افزایش را دارا نمی باشد. قیمت کچالو به تفکیک هر ولایت در گراف ذیل وضاحت داده شده است.



گراف ۹: اوسط قیمت کچالو به تفکیک ولایات در ماه قوس سال ۱۴۰۲

با ملاحظه گراف فوق می توان گفت که ولایات بغلان، پنجشیر، میدان وردک، کنړها و زابل دارای بلند ترین و ولایات نورستان، غزنی و کاپیسا دارای پائین ترین قیمت کچالو در ماه قوس سال ۱۴۰۲ می باشند.

سایر محصولات:

بر علاوه قیمت های محصولات و مواد اولیه غذایی که در فوق ذکر گردید قیمت های ۲۸ قلم محصولات زراعی و مالداري دیگر که شامل میوه جات، سبزیجات، حبوبات و محصولات مالداري می باشد نیز ماهانه سه بار جمع آوری و نشر می گردد. برای معلومات بیشتر نوسانات قیمت های سایر محصولات در ماه قوس سال ۱۴۰۲ در جداول ضمیمه گزارش هذا ارایه گردیده است.

ضمایم:

شماره	نوع محصول	واحد مقیاس	اوسط ماه عقرب 1402	اوسط ماه قوس 1402	کاهش یا افزایش به فیصدی
1	گندم	افغانی فی کیلوگرام	28	27	-3
2	آرد پائین	افغانی فی کیلوگرام	30	29	-3
3	آرد اعلی	افغانی فی کیلوگرام	34	33	-3
4	برنج پائین	افغانی فی کیلوگرام	65	63	-4
5	برنج اعلی	افغانی فی کیلوگرام	104	100	-4
6	جواری	افغانی فی کیلوگرام	28	27	-6
7	جو	افغانی فی کیلوگرام	30	30	0
8	ماش	افغانی فی کیلوگرام	70	70	-1
9	نخود	افغانی فی کیلوگرام	112	107	-4
10	لوبیا	افغانی فی کیلوگرام	109	105	-4
11	شکر (بوره)	افغانی فی کیلوگرام	74	71	-4
12	روغن مایع	افغانی فی لیتر	95.4	90.3	-5
13	روغن جامد	افغانی فی کیلوگرام	88	84	-4
14	سیب	افغانی فی کیلوگرام	39	43	12
15	انار	افغانی فی کیلوگرام	48	55	15
16	انگور	افغانی فی کیلوگرام	63	77	23
17	بادام	افغانی فی کیلوگرام	468	455	-3
18	زردآلو	افغانی فی کیلوگرام			
19	شفتالو	افغانی فی کیلوگرام			
20	ناک	افغانی فی کیلوگرام	96	120	25
21	کینو	افغانی فی کیلوگرام	74	62	-16
22	لیمو	افغانی فی کیلوگرام	74	66	-11
23	تربوز	افغانی فی کیلوگرام	22	34	56
24	خربوزه	افغانی فی کیلوگرام	34	45	32
25	کچالو	افغانی فی کیلوگرام	23	23	0
26	بادنجان رومی	افغانی فی کیلوگرام	31	47	48
27	پیاز	افغانی فی کیلوگرام	16	20	29
28	بادرنگ	افغانی فی کیلوگرام	25	33	31
29	گوشت گاو	افغانی فی کیلوگرام	328	332	1
30	گوشت گوساله	افغانی فی کیلوگرام	364	363	0
31	گوشت گوسفند	افغانی فی کیلوگرام	403	402	0
32	گوشت مرغ	افغانی فی کیلوگرام	216	218	1
33	تخم مرغ	افغانی فی بیضه	10	10	1
34	گوسفند زنده یک ساله	افغانی فی رأس	8259	8067	-2
35	کود یوریا	افغانی فی بوجی 50 کیلوئی	1807	1730	-4
36	کود DAP	افغانی فی بوجی 50 کیلوئی	3919	3918	0

جدول ۱: مقایسه اوسط قیمت های محصولات زراعتی، مالداري و مواد اولیه غذائی ماه قوس با ماه عقرب سال ۱۴۰۲

شماره	نوع محصول	واحد مقیاس	جوزجان	سرپل	بلخ	سمنگان	بغلان	کنده	تخار
1	گندم	افغانی فی کیلوگرام	26.5	24.6	25.3	26.7	24	24.0	23.3
2	آرد پائین	افغانی فی کیلوگرام	26.2	25	30	30	25.7	27.6	26.2
3	آرد اعلی	افغانی فی کیلوگرام	30.6	29.7	34	34.3	28.7	31.3	29.7
4	برنج پائین	افغانی فی کیلوگرام	50	58.3	60.7	56.7	52	52.8	42.5
5	برنج اعلی	افغانی فی کیلوگرام	90	86.7	107	96.7	107	120	88
6	جواری	افغانی فی کیلوگرام	23.8	22.6	33	35	26.3	22.5	25
7	جو	افغانی فی کیلوگرام	24	22.6	25	30	26	25.7	27
8	ماش	افغانی فی کیلوگرام	70	71.7	66.7	80	48	64.9	47
9	نخود	افغانی فی کیلوگرام	100	100	108	100	92.3	85.7	81
10	لوبیا	افغانی فی کیلوگرام	100	120	107	103	80.3	93.3	112
11	شکر (بوره)	افغانی فی کیلوگرام	70	76.7	70	70	70	67.1	63.3
12	روغن مایع	افغانی فی لیتر	80	80	100	80	80.3	80	75
13	روغن جامد	افغانی فی کیلوگرام	90	90.7	95	78	87	92.8	80
14	سیب	افغانی فی کیلوگرام	46.7	50	60	60	56.7	28.5	48.8
15	انار	افغانی فی کیلوگرام	55	66.7	80	70	63.3	45.7	64.7
16	انگور	افغانی فی کیلوگرام	100	80	103	80	73.3	68.5	65.7
17	بادام	افغانی فی کیلوگرام	650	550	600	393	300	333	310
18	زردآلو	افغانی فی کیلوگرام							
19	شفتالو	افغانی فی کیلوگرام							
20	ناک	افغانی فی کیلوگرام			60	123		160	
21	کینو	افغانی فی کیلوگرام	60	60	63.3	60	55	68.5	68.5
22	لیمو	افغانی فی کیلوگرام	60	71.7	40	61.7	50	93.3	60
23	تربوز	افغانی فی کیلوگرام	15	25		40		65	
24	خریوزه	افغانی فی کیلوگرام	40	30		70		63.3	
25	کچالو	افغانی فی کیلوگرام	26.7	23.3	25	26.7	30	23.3	21.5
26	بادنجان رومی	افغانی فی کیلوگرام	40	33.3	46.7	56.7	50	45.7	47.3
27	پیاز	افغانی فی کیلوگرام	20	15	13.3	19	11.7	13.8	14.7
28	بادرننگ	افغانی فی کیلوگرام	30	30	38.3	46.7	45	30	50
29	گوشت گاو	افغانی فی کیلوگرام	363	300	370	300	350	300	320
30	گوشت گوساله	افغانی فی کیلوگرام	373	360	380	370	370	350	350
31	گوشت گوسفند	افغانی فی کیلوگرام	390	330	400	400	400	400	400
32	گوشت مرغ	افغانی فی کیلوگرام	243	210	195	236.7	230	230	220
33	تخم مرغ	افغانی فی بیضه	10	10	10	10	10.7	10	10
34	گوسفند زنده یک ساله	افغانی فی رأس	7000	6000	7000	8500	8000	9500	7500
35	کود یوریا	افغانی فی بوجی 50 کیلوئی	1,525	1,967	1,833	1,433	1,600	1,570	1,567
36	کود DAP	افغانی فی بوجی 50 کیلوئی	3,192	3,867	4,133	3,500	3,000	2,600	3,233

جدول ۲: اوسط قیمت های محصولات زراعتی، مالداري و مواد اولیه غذائی به تفکیک نوع و ولایات در ماه قوس سال ۱۴۰۲

شماره	نوع محصول	واحد مقیاس	بدخشان	هرات	فراه	بادغیس	غور	بامیان	کابل
1	گندم	افغانی فی کیلوگرام	29.5	22.9	23.7	24.7	22.3	26	38.3
2	آرد پائین	افغانی فی کیلوگرام	29.7	26.3	26.7	27.7	25.3	29.7	31.7
3	آرد اعلی	افغانی فی کیلوگرام	33.7	29	29	36.7	36.7	31.7	33.3
4	برنج پائین	افغانی فی کیلوگرام	61.7	85	34.3	53.7	76.7	66	50
5	برنج اعلی	افغانی فی کیلوگرام	108	93	80.7	85.3	115	132	120
6	جواری	افغانی فی کیلوگرام	42.3	23.3	19	24		30	40
7	جو	افغانی فی کیلوگرام	33.1	23	30	25.3	22.7	25.3	53.3
8	ماش	افغانی فی کیلوگرام	59.3	48.3	46.7	66.7	105	70	66.7
9	نخود	افغانی فی کیلوگرام	100	95	100	90	90	102	103
10	لوبیا	افغانی فی کیلوگرام	103	98.3	100	113	113	114	117
11	شکر (بوره)	افغانی فی کیلوگرام	80	70	65	70	76.7	75	68
12	روغن مایع	افغانی فی لیتر	80	80	112	86.7	110	90	82
13	روغن جامد	افغانی فی کیلوگرام	83.3	75.7	72.3		100	62.7	83.3
14	سیب	افغانی فی کیلوگرام	50	70	45	66.7	50	46.7	38.3
15	انار	افغانی فی کیلوگرام	75	60	23.3	60	70	58.3	60
16	انگور	افغانی فی کیلوگرام	78.3	137				108	75
17	بادام	افغانی فی کیلوگرام	567	400	320	400	700	510	593
18	زردآلو	افغانی فی کیلوگرام							
19	شفتالو	افغانی فی کیلوگرام							
20	ناک	افغانی فی کیلوگرام	150	100		123	76.7		175
21	کینو	افغانی فی کیلوگرام	67	33.3	61.7	70		60	65
22	لیمو	افغانی فی کیلوگرام	130	30	60	80	113	78.3	40
23	تربوز	افغانی فی کیلوگرام							20
24	خربوزه	افغانی فی کیلوگرام							
25	کچالو	افغانی فی کیلوگرام	23	23.3	20	21.7	20	25	26.7
26	بادنجان روی	افغانی فی کیلوگرام	47.6	46.7	50	60	48.3	75	46.7
27	پیاز	افغانی فی کیلوگرام	16.5	12.5	8.3	18	16.7	25	28
28	بادرنگ	افغانی فی کیلوگرام	50	30	24.7	30	30	38.3	36.7
29	گوشت گاو	افغانی فی کیلوگرام	300	320	250	253	320	353	360
30	گوشت گوساله	افغانی فی کیلوگرام	333	350		293	330	380	393
31	گوشت گوسفند	افغانی فی کیلوگرام	350	450	350	357	320	373	450
32	گوشت مرغ	افغانی فی کیلوگرام	206.7	197	143.3	217	213	223	190
33	تخم مرغ	افغانی فی بیضه	12.0	9	10	10	10	9.7	8.3
34	گوسفند زنده یک ساله	افغانی فی رأس	6833	7000	5567	5767	7500	4333	11667
35	کود یوریا	افغانی فی بوجی 50 کیلوئی	2,400	1,267	1,317	1,700	1,833	1,800	1,843
36	کود DAP	افغانی فی بوجی 50 کیلوئی	4,433	3,983	4,733	3,700	3,167	4,683	4,080

جدول ۳: اوسط قیمت های محصولات زراعی، مالداري و مواد اولیه غذایی به تفکیک نوع و ولایات در ماه قوس سال ۱۴۰۲

شماره	نوع محصول	واحد مقیاس	پروان	پنجشیر	کاپیسا	لوگر	وردک	پکتیا	پکتیکا
1	گندم	افغانی فی کیلوگرام	25		25.3	30	35	30.7	25
2	آرد پائین	افغانی فی کیلوگرام	29.3	32	31.3	30.8	31.3	31	30
3	آرد اعلی	افغانی فی کیلوگرام	34	40	32.3	31.5	32.3	32.7	33.2
4	برنج پائین	افغانی فی کیلوگرام	40	100	90	43.5	60	47	78
5	برنج اعلی	افغانی فی کیلوگرام	100	143	100	98	93.3	100	85
6	جواری	افغانی فی کیلوگرام	24	36.7	19.7	24	35	23.3	27.3
7	جو	افغانی فی کیلوگرام	39.3	50	25	28.5	35	33.3	29
8	ماش	افغانی فی کیلوگرام	60	88.3	70	70	90	55.3	98.7
9	نخود	افغانی فی کیلوگرام	100	143	100	110	120	97.7	118
10	لوبیا	افغانی فی کیلوگرام	112	143	110	91.5	110	90.0	100
11	شکر (بوره)	افغانی فی کیلوگرام	70	80	68.3	57	73.3	66.7	76
12	روغن مایع	افغانی فی لیتر	81.7	103	89.3	100	91.7	82.3	84
13	روغن جامد	افغانی فی کیلوگرام	75	90	80	95.5	81.7	82.7	83
14	سیب	افغانی فی کیلوگرام	35.3	50	28	25	56.7	35	33
15	انار	افغانی فی کیلوگرام	48.3	66.7	26	31	60	90	52
16	انگور	افغانی فی کیلوگرام	60	50	35.7	40	70	56.7	85
17	بادام	افغانی فی کیلوگرام	450	600	350	425	700	500	440
18	زردآلو	افغانی فی کیلوگرام							
19	شفتالو	افغانی فی کیلوگرام							
20	ناک	افغانی فی کیلوگرام						150	95
21	کینو	افغانی فی کیلوگرام	60	63.3		47.5	60	60	67
22	لیمو	افغانی فی کیلوگرام	40	86.7	80	35	60	60	70
23	تربوز	افغانی فی کیلوگرام							
24	خریزه	افغانی فی کیلوگرام							
25	کچالو	افغانی فی کیلوگرام	25	30	17	20	30	23	24
26	بادنجان رومی	افغانی فی کیلوگرام	56.7	66.7	28	40	60	46.7	53
27	پیاز	افغانی فی کیلوگرام	20	30	11	20	31.7	26.7	30
28	بادرنگ	افغانی فی کیلوگرام	40	43.3	20	25	36.7	28.3	30
29	گوشت گاو	افغانی فی کیلوگرام	400	367	350	350	350	327	320
30	گوشت گوساله	افغانی فی کیلوگرام	450	433	400	400	400	350	320
31	گوشت گوسفند	افغانی فی کیلوگرام	450	450	450	400	450	393	380
32	گوشت مرغ	افغانی فی کیلوگرام	237	260	250	240	220	230	247
33	تخم مرغ	افغانی فی بیضه	9	9.7	8.0	9.5	8	10	9
34	گوسفند زنده یک ساله	افغانی فی رأس	9,867	7000	9000	14000	8333	9500	8567
35	کود یوریا	افغانی فی بوجی 50 کیلوئی	1,627	2,033	1,617	1,800	1,900	1,883	1640
36	کود DAP	افغانی فی بوجی 50 کیلوئی	3,933	5,000	2,417	4,150	4,500	4,317	3367

جدول ۴: اوسط قیمت های محصولات زراعتی، مالداري و مواد اولیه غذائی به تفکیک نوع و ولایات در ماه قوس سال ۱۴۰۲

شماره	نوع محصول	واحد مقیاس	خوست	غزنی	ننگرهار	لغمان	کندهار	نورستان	کندهار
1	گندم	افغانی فی کیلوگرام	29.3	28.3	29	29.3	26		23.1
2	آرد پائین	افغانی فی کیلوگرام	34	31.3	30	30	30.2	39.3	22
3	آرد اعلی	افغانی فی کیلوگرام	36	33.8	34	32	32	43.3	23.7
4	برنج پائین	افغانی فی کیلوگرام	50	77.3	89.3	45	54.4	110	71.7
5	برنج اعلی	افغانی فی کیلوگرام	105	98	103	77.3	98.7	133	90.1
6	جواری	افغانی فی کیلوگرام	22.3	31	21	20	18		30.4
7	جو	افغانی فی کیلوگرام	40	30	27.3	25	30		30.6
8	ماش	افغانی فی کیلوگرام	60	65	66.7	75	70		71.7
9	نخود	افغانی فی کیلوگرام	135	114	98.7	80	120	110	130
10	لوبیا	افغانی فی کیلوگرام	90	83.3	96.7	110	109	107	95.4
11	شکر (بوره)	افغانی فی کیلوگرام	75	71.5	66.3	70	71.7	85	63.9
12	روغن مایع	افغانی فی لیتر	85	103	81.7	100	110		71.5
13	روغن جامد	افغانی فی کیلوگرام	95	96.7	76	90	100	107	44.8
14	سیب	افغانی فی کیلوگرام	36.7	14.7	25.7	29.3	43.3	60	14.1
15	انار	افغانی فی کیلوگرام	46.7	32.7	46.7	38.3	93.3	60	39.1
16	انگور	افغانی فی کیلوگرام	60	77.5	94.3	76.7	96.7	81.7	114
17	بادام	افغانی فی کیلوگرام	533	500	360	500	450		394
18	زردآلو	افغانی فی کیلوگرام							
19	شفتالو	افغانی فی کیلوگرام							
20	ناک	افغانی فی کیلوگرام		80		150			
21	کینو	افغانی فی کیلوگرام	81.7	56.7	62		63.3		
22	لیمو	افغانی فی کیلوگرام	60	40	45	35	60	140	43.6
23	تربوز	افغانی فی کیلوگرام				40			
24	خرپوزه	افغانی فی کیلوگرام				45			
25	کچالو	افغانی فی کیلوگرام	20.7	16.7	18.7	20	30	16	18.9
26	بادنجان رومی	افغانی فی کیلوگرام	43	55	42	33.3	50	36.7	31
27	پیاز	افغانی فی کیلوگرام	20	15	23	24	30	35	28
28	بادرنگ	افغانی فی کیلوگرام	25	30	29.3	35	36.7	33.3	27.7
29	گوشت گاو	افغانی فی کیلوگرام	350	350	330	350	350	400	447
30	گوشت گوساله	افغانی فی کیلوگرام	380	400	370	400	350		424
31	گوشت گوسفند	افغانی فی کیلوگرام	430	450	450	450	370	450	441
32	گوشت مرغ	افغانی فی کیلوگرام	190	260	210	193	240	250	212
33	تخم مرغ	افغانی فی بیضه	10	10	10	10	10	12	10
34	گوسفند زنده یک ساله	افغانی فی رأس	7367	10433	10000	10000	8000	5500	4867
35	کود یوریا	افغانی فی بوجی 50 کیلوئی	1,967	1,783	1,750	1,700	1,800	2,800	1,502
36	کود DAP	افغانی فی بوجی 50 کیلوئی	4,567	4,067	4,100	4,200	4,000	6,980	2,893

جدول ۵: اوسط قیمت های محصولات زراعتی، مالداري و مواد اولیه غذایی به تفکیک نوع و ولایات در ماه قوس سال ۱۴۰۲

شماره	نوع محصول	واحد مقیاس	هلمند	زابل	نیمروز	ارزگان	دایکندي	فاریاب
1	گندم	افغانی فی کیلوگرام	25.3	35.7	30	28.1		24.7
2	آرد پائین	افغانی فی کیلوگرام	27	31.3	30	28.4		26
3	آرد اعلی	افغانی فی کیلوگرام	32	37.7	32.3	31.8	37	29.7
4	برنج پائین	افغانی فی کیلوگرام	65	46.3	70	54.5	68.3	70.3
5	برنج اعلی	افغانی فی کیلوگرام	100	62	91	74.2	123	84.3
6	جواری	افغانی فی کیلوگرام	20	25.7	26.7	22.3		30
7	جو	افغانی فی کیلوگرام	34.0	25	27	28.9		25
8	ماش	افغانی فی کیلوگرام	88.9	76.7	60	71.7	81.7	66
9	نخود	افغانی فی کیلوگرام	140	120	123	129	113	83.3
10	لوبیا	افغانی فی کیلوگرام	135	83.3	112	104	113	86.7
11	شکر (بوره)	افغانی فی کیلوگرام	71.1	66.7	76.7	68.3	80	68.3
12	روغن مایع	افغانی فی لیتر	76.7	112	93.3	113	100	85
13	روغن جامد	افغانی فی کیلوگرام		81	78.3	76.7	86.7	85
14	سیب	افغانی فی کیلوگرام	41.5	31.7	48.3	40	43.3	66.7
15	انار	افغانی فی کیلوگرام	44	25	66.7	40	56.7	70
16	انگور	افغانی فی کیلوگرام	55	55	71.7	51.7	80	100
17	بادام	افغانی فی کیلوگرام	700	143	343	350	160	500
18	زردآلو	افغانی فی کیلوگرام						
19	شفتالو	افغانی فی کیلوگرام						
20	ناک	افغانی فی کیلوگرام						
21	کینو	افغانی فی کیلوگرام		68	60	75	63.3	63.3
22	لیمو	افغانی فی کیلوگرام	60	70	66.7	47	113	63.3
23	تربوز	افغانی فی کیلوگرام			30			
24	خربوزه	افغانی فی کیلوگرام			22.5			
25	کچالو	افغانی فی کیلوگرام	22.2	30	23.3	20	28.3	22.7
26	بادنجان رومی	افغانی فی کیلوگرام	38.3	43	26.7	53.3	33.3	50
27	پیاز	افغانی فی کیلوگرام	20	20	18.3	11	26.7	10.7
28	بادرننگ	افغانی فی کیلوگرام	20	30	26.7	30	40	33.3
29	گوشت گاو	افغانی فی کیلوگرام	320	277	300	267	320	300
30	گوشت گوساله	افغانی فی کیلوگرام	320	297	350	267	340	327
31	گوشت گوسفند	افغانی فی کیلوگرام	420	397	360	373	375	350
32	گوشت مرغ	افغانی فی کیلوگرام	180	273	152	190	192	243
33	نخم مرغ	افغانی فی بیضه	10	10	9	9.7	10	10
34	گوسفند زنده یک ساله	افغانی فی رأس	15000	7000	5500	7867	7133	7166.7
35	کود یوریا	افغانی فی بوجی 50 کیلوئی	1,500	1,593	1,450	1,553	1,967	1,300
36	کود DAP	افغانی فی بوجی 50 کیلوئی	3,900	4,050	3,800	3,921	4,333	2,400

جدول ۶: اوسط قیمت های محصولات زراعتی، مالداري و مواد اولیه غذایی به تفکیک نوع و ولایات در ماه قوس سال ۱۴۰۲

منابع:

رياست های ادارات زراعت ولايات
مارکيت های محصولات زراعتی، مالداري و مواد اوليه غذائی مرکز ولايات

تهيه کننده:

آمریت احصائيه زراعت و مالداري
رياست احصائيه زراعتی و تنظيم معلومات

آدرس:

وزارت زراعت، آبياري و مالداري واقع جمال مينه کابل، افغانستان

ایمیل آدرس omary006@yahoo.com

شماره تماس و وتس اپ +93777317163