



د افغانستان اسلامي امارت  
د کرنې، اوبولگولو او مالدارۍ وزارت

امارت اسلامی افغانستان  
وزارت زراعت، آبیاری و مالدارۍ



ریاست احصائیه زراعتی و تنظیم معلومات

## نشریه ماهوار قیمت محصولات زراعتی و مالدارۍ



ماه عقرب سال ۱۴۰۲



## فهرست مطالب

صفحه

عنوان

۱	فشرده:	۱
۱	هدف:	۱
۲	نوسانات قیم محصولات زراعتی، مالداري و مواد اولیه غذائی:	۲
۲	گندم:	۲
۳	آرد گندم:	۳
۳	برنج:	۳
۴	شکر (بوره):	۴
۴	روغن:	۴
۵	لوبیا:	۵
۵	نخود:	۵
۶	کچالو:	۶
۶	سایر محصولات:	۶
۷	ضمائم:	۷
۱۳	منابع:	۱۳
۱۳	تهیه کننده:	۱۳
۱۳	آدرس:	۱۳

## بسم الله الرحمن الرحيم

### فشرده:

داشتن ارقام و معلومات پيرامون قيم محصولات زراعی و مالداري در کشور از اهميت زيادی برخوردار بوده و به اساس آن از یک طرف یک آگاهی خوب از نوسانات قيم در مارکيت برای دهاقين و مالداران بوده و از طرف ديگر مسؤلين می توانند نیازمندی ها و کمبودات محصولات را در مارکيت تحت نظارت قرار داده و در رفع آن اقدامات لازم نمایند. این در حالی است که ارقام قيمت ها در پلان گزاري ها و ساختن پالیسی های موثر برای سکتور خصوصی می تواند در انکشاف مارکيت های قيم محصولات زراعی ممد واقع گردد. با نشر وضعیت قيمت های محصولات زراعی و مالداري در مارکيت ها می توان در آگاهی عامه نیز خدمات احصائیوی را انجام داده و از نوسانات قيم در مقاطع مختلف سال مقامات ذیصلاح را در جریان قرار داده تا به حل چالش ها و مشکلات ناشی از کاهش یا افزایش قيمت ها تدابیر لازم را اتخاذ نمایند.

نشریه های قيم محصولات زراعی، مالداري و مواد اولیه غذائی در سال های قبل نیز به شکل نارمل تهیه و نشر می گردید که متاسفانه به اثر مشکلات تخنيکی و مالی نشریه های متذکره در سال های ۱۴۰۰ و ۱۴۰۱ از نشر باز مانده است. ریاست احصائیه زراعی و تنظیم معلومات وزارت زراعت، آبیاری و مالداري به اساس مکلفیت های وظیفوی خویش یک بار ديگر توانست تا ارقام و معلومات قيم محصولات زراعی، مالداري و مواد اولیه غذائی را که شامل ۳۶ قلم می باشد ماهانه ۳ مرتبه بعد از هر ده روز از مارکيت های محلی مراکز ۳۴ ولایت کشور جمع آوری و بعد از تجزیه و تحليل به شکل ماهوار به نشر برساند.

آرد، گندم و برنج از جمله غذای اساسی اهالی کشور را تشکیل داده که مقامات دولتی باید در کنترل قيمت های آن در مارکيت های کشور توجه جدی را مبذول نمایند. ارقام بدست آمده نشان می دهد که اوسط قيمت آرد اعلی در ماه عقرب سال ۱۴۰۲ به سطح کشور ۳۴ افغانی فی کیلوگرام و گندم محلی ۲۸ افغانی فی کیلوگرام می باشد. هم چنان ارقام متذکره نشان دهنده آن است که اوسط قيمت برنج اعلی ۱۰۴ افغانی فی کیلوگرام و برنج محلی ۶۵ افغانی فی کیلوگرام به سطح کشور می باشد. باید خاطر نشان ساخت که اوسط قيمت های متذکره به تفکیک هر ولایت نظر به شرایط اقتصادی و جغرافیائی در مارکيت های ولایات مربوطه متفاوت می باشد.

توليدات داخلی، واردات و صادرات محصولات زراعی، مالداري و مواد اولیه غذائی نیز در نوسانات قيم محصولات متذکره در کشور رول مهم را دارد. توليدات داخلی گندم و برنج که از جمله غذای اساسی اهالی کشور را تشکیل می دهد نیازمندی مردم را مرفوع نساخته و کمبودات آن از کشور های ديگر مرفوع می گردد، به همین سبب قيمت های دو محصول متذکره دارای نوسانات قابل ملاحظه در مارکيت ها هنگام رفع حاصل می باشد. کاهش و افزایش قيمت های محصولات زراعی، مالداري و مواد اولیه غذائی در مارکيت های خارجی نیز تاثیر مستقیم در قيمت محصولات متذکره در مارکيت های داخلی دارد. این در حالی است که تعرفه های گمرکی نیز از فکتور های ديگر نوسانات قيم محصولات زراعی، مالداري و مواد اولیه غذائی در مارکيت های داخل کشور به حساب می رود.

### هدف:

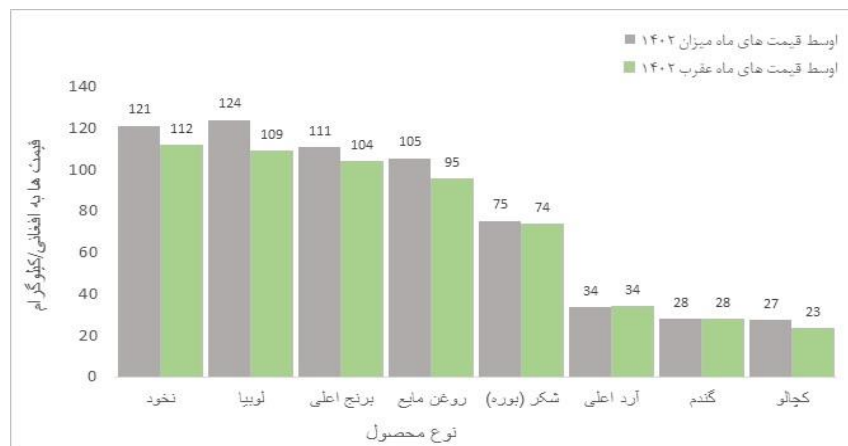
هدف از تهیه این گزارش ارایه ارقام و معلومات احصائیوی پيرامون نوسانات قيم محصولات زراعی، مالداري و مواد اولیه غذائی در سال ۱۴۰۲ به شکل ماهوار جهت آگاهی مسؤلين و استفاده کننده گان می باشد.

## نوسانات قيم محصولات زراعتي، مالداري و مواد اوليه غذائي

ماركيت هاي داد و ستد محصولات زراعتي، مالداري و مواد اوليه غذائي در افغانستان از يك طرف به شكل معيار هاي جهاني نبوده و از طرف ديگر نظارت از طرف مسؤلين بسيار ضعيف مي باشد بناً نوسانات غير مترقبه در قيمت هاي محصولات متذکره به شکل ماهوار، هفته وار و حتي روزمره در ماركيت ها به ميان مي آيد.

در اين گزارش ارقام قيمت هاي ماه عقرب سال ۱۴۰۲ را با ماه ميزان به مقايسه مي گيريم تا ديده شود كه نوسانات ماهوار قيمت در ماركيت هاي كشور چگونه مي باشد. نوسانات به اساس ارقام تهيه شده نشان مي دهد كه قيمت هاي انگور، بادام، ناك، تربوز، خربوزه، بادنجان رومي، پياز، بادرنگ و گوشت گاو در ماه عقرب به مقايسه ماه ميزان سال جاري كم و بيش افزايش و قيمت هاي بقيه اقلام کاهش را نشان مي دهد.

گراف ذيل نوسانات قيمت محصولات عمده را در ماه هاي عقرب و ميزان سال ۱۴۰۲ بطور مقايسه وضاحت مي دهد.

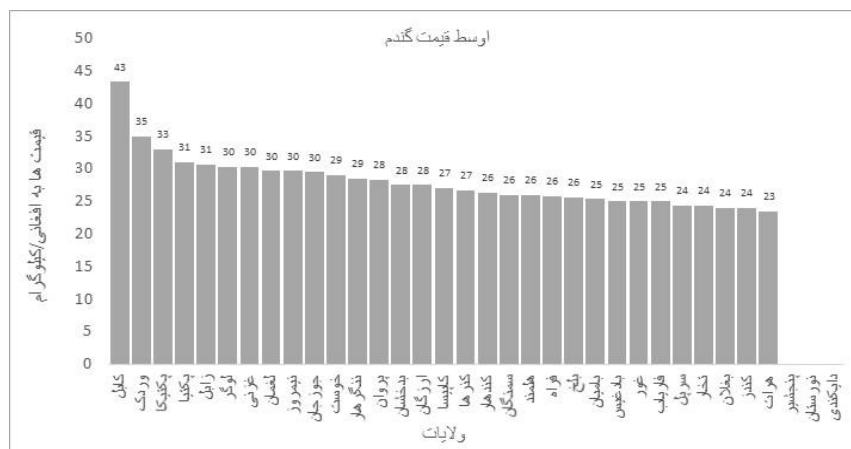


گراف ۱: مقايسه اوسط قيمت هاي محصولات عمده ماه عقرب با ماه ميزان سال ۱۴۰۲ به سطح كشور

## گندم:

ارقام بدست آمده نشان مي دهد كه در اوسط قيمت گندم در ماه عقرب به مقايسه ماه ميزان سال ۱۴۰۲ حدود ۳ فيصد کاهش نموده است. در جريان ماه عقرب سال جاري بلند ترين قيمت في كيلوگرام گندم در ولايات كابل، ميدان وردك و پكتيكا و پائين ترين آن در ولايات هرات، كندز و بغلان گزارش شده است.

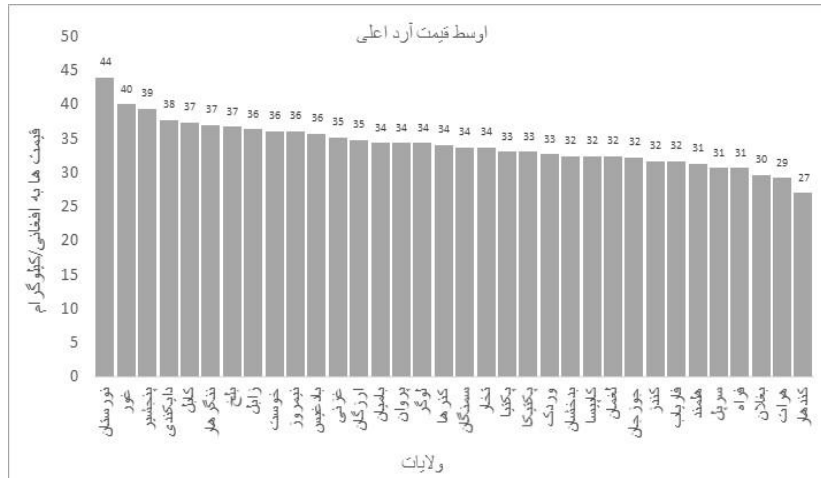
گراف ذيل اوسط قيمت هاي گندم را به تفكيك ولايات نشان مي دهد.



گراف ۲: اوسط قيمت هاي گندم به تفكيك ولايات در ماه عقرب سال ۱۴۰۲

## آرد گندم:

به اساس ارقام تهیه شده گفته می توانیم که در اوسط قیمت آرد اعلی در ماه عقرب به مقایسه ماه میزان سال ۱۴۰۲ به سطح کشور حدود ۳ فیصد کاهش نموده است. قیمت های آرد در هر ولایت نظر به وضعیت اقتصادی و تولیدات داخلی متفاوت می باشد، چنانچه در ماه عقرب سال ۱۴۰۲ بلند ترین قیمت فی کیلوگرام آرد اعلی در ولایات نورستان، غور و پنجشیر و پائین ترین آن در ولایات کندهار، هرات و بغلان می باشد. قیمت های آرد به تفکیک هر ولایت در گراف ذیل وضاحت داده شده است

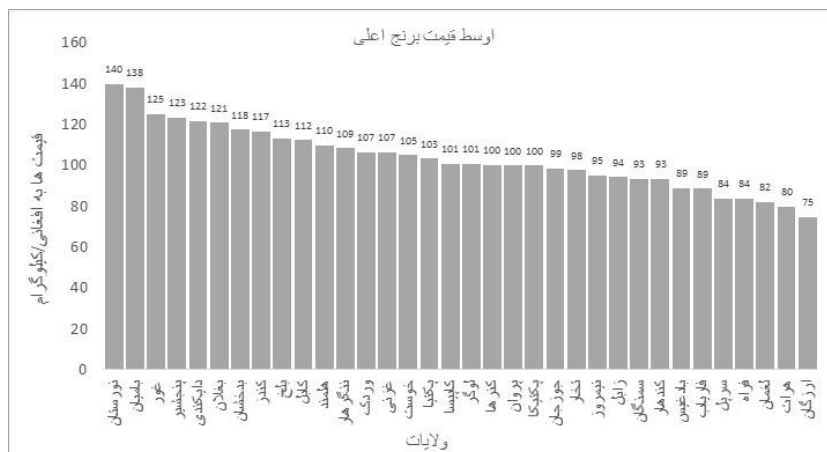


گراف ۳: اوسط قیمت آرد گندم به تفکیک ولایات در ماه عقرب سال ۱۴۰۲

آرد در مارکیت های کشور به دو شکل وطنی و وارداتی موجود می باشد که تفاوت اندکی را دارا می باشند. در ماه عقرب سال جاری اوسط قیمت آرد وطنی ۳۰ افغانی فی کیلوگرام و آرد وارداتی ۳۴ افغانی فی کیلوگرام به سطح کشور می باشد.

## برنج:

ارقام تهیه شده نشان می دهد که اوسط قیمت برنج اعلی در ماه عقرب سال ۱۴۰۲ حدود ۱۰۴ افغانی فی کیلوگرام به سطح کشور بوده که به مقایسه اوسط ماه میزان ۴ فیصد کاهش نموده است. قیمت های برنج در هر ولایت نظر به شرایط گوناگون داخلی متفاوت می باشد، چنانچه در ماه عقرب سال ۱۴۰۲ بلند ترین قیمت فی کیلوگرام برنج اعلی در ولایات نورستان و بامیان و پائین ترین آن در ولایات ارزگان و هرات می باشد. قیمت های برنج به تفکیک هر ولایت در گراف ذیل وضاحت داده شده است.

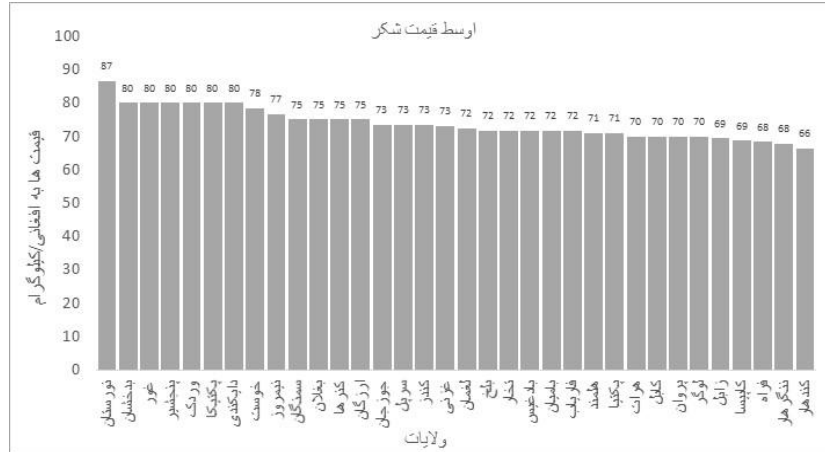


گراف ۴: اوسط قیمت برنج به تفکیک ولایات در ماه عقرب سال ۱۴۰۲

برنج وطنی نیز در مارکیت های ولایات کشور موجود بوده که در ماه عقرب سال روان قیمت فی کیلوگرام آن ۶۵ افغانی به سطح کشور می باشد.

## شکر (بوره):

ارقام بدست آمده نشان می دهد که قیمت شکر در ماه عقرب سال ۱۴۰۲ بطور اوسط ۷۴ افغانی فی کیلوگرام به سطح کشور بوده که به مقایسه اوسط ماه میزان ۳ فیصد کاهش را نشان می دهد. قیمت شکر به تفکیک هر ولایت در گراف ذیل وضاحت داده شده است.

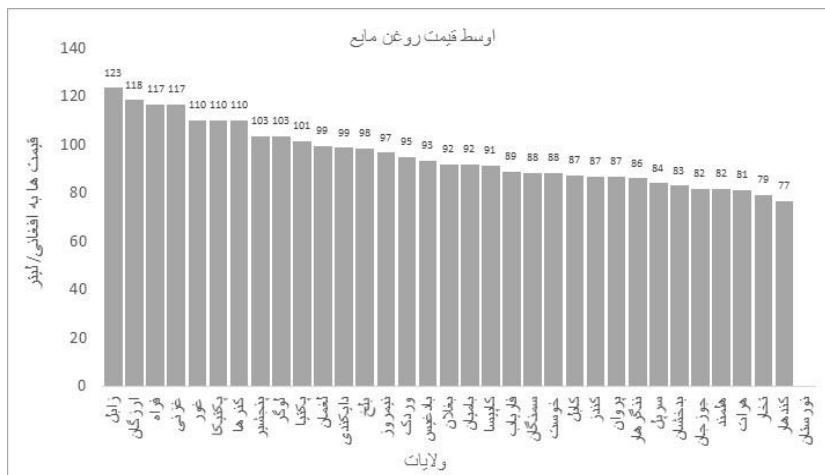


گراف ۵: اوسط قیمت شکر به تفکیک ولایات در ماه عقرب سال ۱۴۰۲

چنانچه در گراف فوق ملاحظه می گردد در جریان ماه عقرب سال ۱۴۰۲ بلندترین قیمت شکر در ولایت نورستان و پائین ترین قیمت آن در ولایات کندهار و ننگرهار ارایه گردیده است.

## روغن:

ارقام نشان می دهد که قیمت روغن مایع در ماه عقرب سال ۱۴۰۲ بطور اوسط ۹۵ افغانی فی لیتر به سطح کشور بوده که به مقایسه اوسط ماه میزان حدود ۴ فیصد کاهش را دارا می باشد. قیمت روغن مایع به تفکیک هر ولایت در گراف ذیل وضاحت داده شده است.

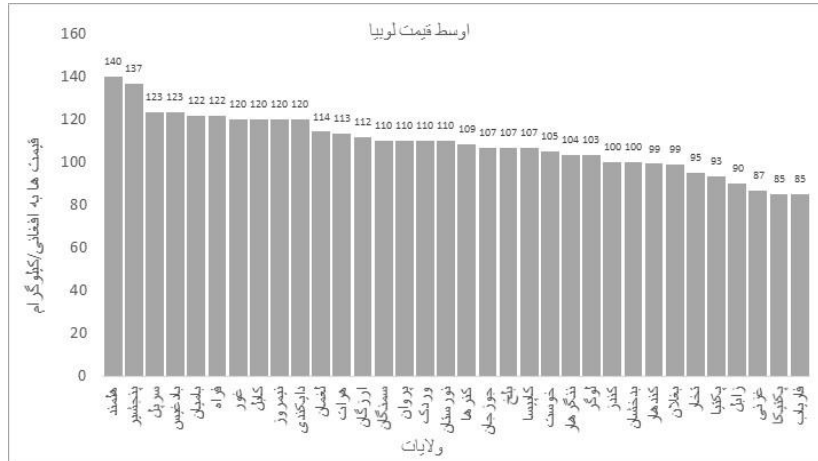


گراف ۶: اوسط قیمت روغن مایع به تفکیک ولایت در ماه عقرب سال ۱۴۰۲

با ملاحظه گراف فوق می توان گفت که طی ماه عقرب سال ۱۴۰۲ بلند ترین قیمت روغن مایع در ولایات زابل، ارزگان، فراه و غزنی و پائین ترین آن در ولایات کندهار و تخار می باشد.

**لوبيا:**

ارقام حاصله حاکی از آن است که قیمت لوبيا در ماه عقرب سال ۱۴۰۲ بطور اوسط ۱۰۹ افغانی فی کیلوگرام به سطح کشور بوده که به مقایسه اوسط ماه میزان حدود ۱۰ فیصد کاهش نموده است. قیمت لوبيا به تفکیک هر ولایت در گراف ذیل وضاحت داده شده است.

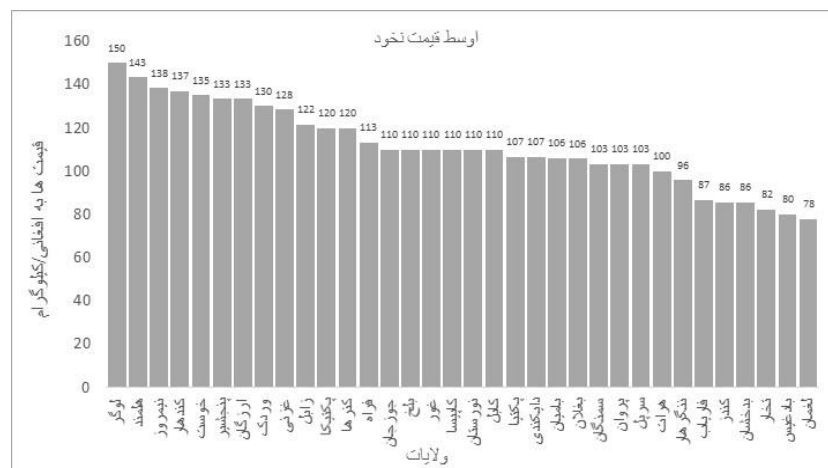


گراف ۷: اوسط قیمت لوبيا به تفکیک ولایات در ماه عقرب سال ۱۴۰۲

قسمی که در گراف فوق دیده می شود طی ماه عقرب سال ۱۴۰۲ بلند ترین قیمت لوبيا در ولایات هلمند و پنجشیر و پائین ترین آن در ولایات فاریاب، پکتیکا و غزنی ثبت گردیده است.

**نخود:**

ارقام بدست آمده نشان می دهد که قیمت نخود در ماه عقرب سال ۱۴۰۲ بطور اوسط ۱۱۲ افغانی فی کیلوگرام به سطح کشور بوده که در مقایسه با اوسط ماه میزان حدود ۳ فیصد کاهش را دارا می باشد. قیمت نخود به تفکیک هر ولایت در گراف ذیل وضاحت داده شده است.

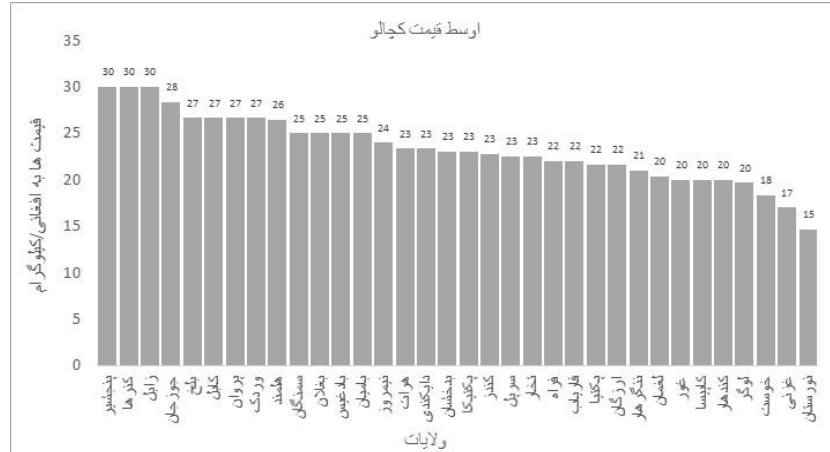


گراف ۸: اوسط قیمت نخود به تفکیک ولایات در ماه عقرب سال ۱۴۰۲

در گراف فوق دیده می شود که طی ماه عقرب سال ۱۴۰۲ بلند ترین قیمت نخود در ولایات لوگر و هلمند و پائین ترین آن در ولایات لغمان، بادغیس و تخار گزارش شده است.

**کچالو:**

ارقام جمع آوری شده نشان می دهد که قیمت کچالو در ماه عقرب سال ۱۴۰۲ بطور اوسط ۲۳ افغانی فی کیلوگرام به سطح کشور بوده که به مقایسه اوسط ماه میزان ۴ فیصد کاهش را دارا می باشد. قیمت کچالو به تفکیک هر ولایت در گراف ذیل وضاحت داده شده است.



گراف ۹: اوسط قیمت کچالو به تفکیک ولایات در ماه عقرب سال ۱۴۰۲

با ملاحظه گراف فوق می توان گفت که ولایات پنجشیر، کنرها و زابل دارای بلند ترین و ولایات نورستان، غزنی و خوست دارای پائین ترین قیمت کچالو در ماه عقرب سال ۱۴۰۲ می باشند.

**سایر محصولات:**

بر علاوه قیمت های محصولات و مواد اولیه غذایی که در فوق ذکر گردید قیمت های ۲۸ قلم محصولات زراعتی و مالداري دیگر که شامل میوه جات، سبزیجات، حبوبات و محصولات مالداري می باشد نیز ماهانه سه بار جمع آوری و نشر می گردد. برای معلومات بیشتر نوسانات قیمت های سایر محصولات در ماه عقرب سال ۱۴۰۲ در جداول ضمیمه گزارش هذا ارایه گردیده است.



ضمایم:

شماره	نوع محصول	واحد مقیاس	اوسط ماه میزان 1402	اوسط ماه عقرب 1402	کاهش یا افزایش به فیصدی
1	گندم	افغانی/کیلوگرام	29	28	-3
2	آرد پائین	افغانی/کیلوگرام	31	30	-3
3	آرد اعلی	افغانی/کیلوگرام	35	34	-3
4	برنج پائین	افغانی/کیلوگرام	67	65	-3
5	برنج اعلی	افغانی/کیلوگرام	108	104	-4
6	جواری	افغانی/کیلوگرام	29	27	-4
7	جو	افغانی/کیلوگرام	31	30	-4
8	ماش	افغانی/کیلوگرام	73	70	-3
9	نخود	افغانی/کیلوگرام	116	112	-3
10	لوبیا	افغانی/کیلوگرام	120	109	-10
11	شکر (بوره)	افغانی/کیلوگرام	76	74	-3
12	روغن مایع	افغانی/کیلوگرام	99	95	-4
13	روغن جامد	افغانی/لیتر	91	88	-3
14	سیب	افغانی/کیلوگرام	39	39	0
15	انار	افغانی/کیلوگرام	50	48	-4
16	انگور	افغانی/کیلوگرام	54	63	15
17	بادام	افغانی/کیلوگرام	442	468	6
18	زردآلو	افغانی/کیلوگرام			
19	شفتالو	افغانی/کیلوگرام	69		
20	ناک	افغانی/کیلوگرام	95	96	1
21	کینو	افغانی/کیلوگرام		74	
22	لیمو	افغانی/کیلوگرام	88	74	-16
23	تربوز	افغانی/کیلوگرام	19	22	11
24	خربوزه	افغانی/کیلوگرام	30	34	15
25	کچالو	افغانی/کیلوگرام	24	23	-4
26	بادنجان روی	افغانی/کیلوگرام	18	31	70
27	پیاز	افغانی/کیلوگرام	15	16	6
28	بادرنگ	افغانی/کیلوگرام	23	25	11
29	گوشت گاو	افغانی/کیلوگرام	310	328	6
30	گوشت گوساله	افغانی/کیلوگرام	362	364	1
31	گوشت گوسفند	افغانی/کیلوگرام	401	403	0
32	گوشت مرغ	افغانی/کیلوگرام	221	216	-2
33	تخم مرغ	افغانی/کیلوگرام	9.6	9.7	2
34	گوسفند زنده یک ساله	افغانی/بیضه	8444	8259	-2
35	کود یوریا	افغانی/بوجی 50 کیلوئی	1881	1807	-4
36	کود DAP	افغانی/بوجی 50 کیلوئی	4222	3919	-7

جدول ۱: مقایسه اوسط قیمت های محصولات زراعتی، مالداري و مواد اولیه غذائی ماه عقرب با ماه میزان سال ۱۴۰۲

شماره	نوع محصول	واحد مقیاس	جوزجان	سرپل	بلخ	سمنگان	بغلان	کنده	تخار
1	گندم	افغانی فی کیلوگرام	29.5	24.4	25.7	26.0	24.0	24.0	24.3
2	آرد پائین	افغانی فی کیلوگرام	27.3	27.3	28.7	28.0	26.0	28.0	27.0
3	آرد اعلی	افغانی فی کیلوگرام	32.2	30.7	36.7	33.7	29.7	31.7	33.7
4	برنج پائین	افغانی فی کیلوگرام	58.3	58.3	63.0	55.0	55.3	55.7	42.5
5	برنج اعلی	افغانی فی کیلوگرام	98.5	84.0	113.3	93.3	121.0	116.6	97.7
6	جواری	افغانی فی کیلوگرام	31.0	23.7	40.0	36.7	28.3	23.6	26.7
7	جو	افغانی فی کیلوگرام	25.9	23.6	25.0	30.0	29.3	26.2	26.7
8	ماش	افغانی فی کیلوگرام	80.0	81.7	80.0	80.0	51.7	64.2	45.0
9	نخود	افغانی فی کیلوگرام	110.0	103.3	110.0	103.3	105.7	85.7	82.2
10	لوبیا	افغانی فی کیلوگرام	106.7	123.3	106.7	110.0	99.0	100.0	95.2
11	شکر (بوره)	افغانی فی کیلوگرام	73.3	73.3	71.7	75.0	75.0	73.3	71.7
12	روغن مایع	افغانی فی لیتر	81.7	84.0	98.3	88.3	91.7	86.7	79.2
13	روغن جامد	افغانی فی کیلوگرام	86.7	92.0	98.3	96.7	88.3	95.7	82.3
14	سیب	افغانی فی کیلوگرام	50.0	43.3	50.0	50.0	42.7	28.5	52.5
15	انار	افغانی فی کیلوگرام	58.3	73.3	73.3	66.7	57.3	42.0	76.3
16	انگور	افغانی فی کیلوگرام	93.3	80.0	110.0	73.3	50.7	48.6	70.7
17	بادام	افغانی فی کیلوگرام	583	533	600	347	272	300	300
18	زردآلو	افغانی فی کیلوگرام							
19	شفتالو	افغانی فی کیلوگرام							
20	ناک	افغانی فی کیلوگرام		100	65	100		70	86
21	کینو	افغانی فی کیلوگرام		100					
22	لیمو	افغانی فی کیلوگرام	88.3	78.3	66.7	76.7	60	70	63.3
23	تربوز	افغانی فی کیلوگرام	15	17.3	15	16.7	25	26.7	20
24	خریوزه	افغانی فی کیلوگرام	33.3	30	32.7	30	30	30	28.5
25	کچالو	افغانی فی کیلوگرام	28.3	22.6	26.7	25	25	22.8	22.5
26	بادنجان رومی	افغانی فی کیلوگرام	35	30	40	31.7	30	29	26.7
27	پیاز	افغانی فی کیلوگرام	10.3	8.3	15	15	13.3	10.5	10
28	بادرنگ	افغانی فی کیلوگرام	23.3	30	30	26.7	34.3	30	33.3
29	گوشت گاو	افغانی فی کیلوگرام	343	300	310	300	333	300	320
30	گوشت گوساله	افغانی فی کیلوگرام	367	350	380	370	363	350	350
31	گوشت گوسفند	افغانی فی کیلوگرام	363	320	400	400	400	400	400
32	گوشت مرغ	افغانی فی کیلوگرام	197	178	190	210	203	220	287
33	تخم مرغ	افغانی فی بیضه	10	10	10	10	9.3	9	9.3
34	گوسفند زنده یک ساله	افغانی فی رأس	7667	6333	6000	8500	8483	9333	7833
35	کود یوریا	افغانی فی بوجی 50 کیلوئی	1633	1967	2100	1733	1957	1543	1533
36	کود DAP	افغانی فی بوجی 50 کیلوئی	2617	3878	4450	3667	3067	2533	3367

جدول ۲: اوسط قیمت های محصولات زراعتی، مالداري و مواد اولیه غذایی به تفکیک نوع و ولایات در ماه عقرب سال ۱۴۰۲

شماره	نوع محصول	واحد مقیاس	بدخشان	هرات	فراه	بادغیس	غور	بامیان	کابل
1	گندم	افغانی فی کیلوگرام	27.5	23.4	25.8	25.0	25.0	25.3	43.3
2	آرد پائین	افغانی فی کیلوگرام	30.0	27.0	28.0	27.7	30.0	32.0	31.7
3	آرد اعلی	افغانی فی کیلوگرام	32.4	29.2	30.7	35.7	40.0	34.3	37.3
4	برنج پائین	افغانی فی کیلوگرام	60.5	87.5	39.6	60.3	90.0	70.7	51.3
5	برنج اعلی	افغانی فی کیلوگرام	117.5	94	83.7	89.0	125.0	138.3	112.3
6	جواری	افغانی فی کیلوگرام	43.0	24.2	23.0	25.7	0.0	29.7	40.0
7	جو	افغانی فی کیلوگرام	31.2	26.3	26.3	26.7	26.0	23.0	43.3
8	ماش	افغانی فی کیلوگرام	57.0	50.0	49.7	70.0	105.0	72.7	73.3
9	نخود	افغانی فی کیلوگرام	85.7	100.0	113.3	80.0	110.0	106.0	110.0
10	لوبیا	افغانی فی کیلوگرام	100.0	113.3	121.7	123.3	120.0	122.0	120.0
11	شکر (بوره)	افغانی فی کیلوگرام	80.0	70.0	68.3	71.7	80.0	71.7	70.0
12	روغن مایع	افغانی فی لیتر	83.0	81.3	116.7	93.3	110.0	91.7	87.3
13	روغن جامد	افغانی فی کیلوگرام	86.5	77.3	77.3		100.0	73.7	85.3
14	سیب	افغانی فی کیلوگرام	46.0	50.0	36.7	66.7	36.7	43.3	26.3
15	انار	افغانی فی کیلوگرام	71.4	50.0	23.3	46.7	63.3	46.7	45.3
16	انگور	افغانی فی کیلوگرام	70.0	100.0	75.0	66.7	60.0	81.7	56.7
17	بادام	افغانی فی کیلوگرام	600	400	313	400	700	507	560
18	زردآلو	افغانی فی کیلوگرام							
19	شفتالو	افغانی فی کیلوگرام							
20	ناک	افغانی فی کیلوگرام	130	100		123	70	105	175
21	کینو	افغانی فی کیلوگرام			75	76.7			
22	لیمو	افغانی فی کیلوگرام	130	40	70	83.3	120	88.3	38.3
23	تربوز	افغانی فی کیلوگرام		25	19	10		30	20
24	خریوزه	افغانی فی کیلوگرام			25	12.5		50	
25	کچالو	افغانی فی کیلوگرام	23	23.3	22	25	20	25	26.7
26	بادنجان رومی	افغانی فی کیلوگرام	20.5	26.7	30	46.7	40	38.3	36.7
27	پپاز	افغانی فی کیلوگرام	12	11.7	8	16.7	15	19.3	20
28	بادرنگ	افغانی فی کیلوگرام	50	20	12	23.3	20	30	25
29	گوشت گاو	افغانی فی کیلوگرام	350	320	253	240	320	357	350
30	گوشت گوساله	افغانی فی کیلوگرام	400	350		290	330	387	400
31	گوشت گوسفند	افغانی فی کیلوگرام	400	450	357	353	320	387	443
32	گوشت مرغ	افغانی فی کیلوگرام	230	197	143	213	220	213	200
33	تخم مرغ	افغانی فی بیضه	11	9	10	10	10	9.7	8
34	گوسفند زنده یک ساله	افغانی فی رأس	9000	7000	5733	6167	7500	4113	10750
35	کود یوریا	افغانی فی بوجی 50 کیلوئی	2900	1400	1523	1800	1800	1720	2033
36	کود DAP	افغانی فی بوجی 50 کیلوئی	4900	3933	4117	4200	3000	4443	4367

جدول ۳: اوسط قیمت های محصولات زراعتی، مالداري و مواد اولیه غذائی به تفکیک نوع و ولایات در ماه عقرب سال ۱۴۰۲

شماره	نوع محصول	واحد مقیاس	پروان	پنجشیر	کاپیسا	لوگر	وردک	پکتیا	پکتیکا
1	گندم	افغانی فی کیلوگرام	28.3		27.0	30.3	35.0	31.0	33
2	آرد پائین	افغانی فی کیلوگرام	31.0	35.0	30.7	31.3	31.7	30.7	30
3	آرد اعلی	افغانی فی کیلوگرام	34.3	39.3	32.3	34.3	32.7	33.0	33
4	برنج پائین	افغانی فی کیلوگرام	55.3	100.0	85.0	50.0	60.0	48.3	80
5	برنج اعلی	افغانی فی کیلوگرام	100.0	123.3	101.0	100.7	106.7	103.3	100
6	جواری	افغانی فی کیلوگرام	24.7	40.0	21.7	30.0	35.0	25.0	27
7	جو	افغانی فی کیلوگرام	38.3	48.3	27.7	28.0	35.0	35.0	30
8	ماش	افغانی فی کیلوگرام	60.0	73.3	61.3	70.7	90.0	58.3	100
9	نخود	افغانی فی کیلوگرام	103.3	133.3	110.0	150.0	130.0	106.7	120
10	لوبیا	افغانی فی کیلوگرام	110.0	136.7	106.7	103.3	110.0	93.3	85
11	شکر (بوره)	افغانی فی کیلوگرام	70.0	80.0	68.7	70.0	80.0	71.0	80
12	روغن مایع	افغانی فی لیتر	86.7	103.3	91.3	103.3	95.0	101.3	110
13	روغن جامد	افغانی فی کیلوگرام	76.7	93.3	85.0	97.0	85.0	88.3	87
14	سیب	افغانی فی کیلوگرام	35.0	33.3	39.0	30.0	33.3	33.3	20
15	انار	افغانی فی کیلوگرام	26.7	60.0	40.0	32.0	51.7	50.0	40
16	انگور	افغانی فی کیلوگرام	36.0	46.7	46.0	32.0	35.0	50.0	50
17	بادام	افغانی فی کیلوگرام	450	600	383	450	700	500	450
18	زردآلو	افغانی فی کیلوگرام							
19	شفتالو	افغانی فی کیلوگرام							
20	ناک	افغانی فی کیلوگرام				40	70	100	45
21	کینو	افغانی فی کیلوگرام							
22	لیمو	افغانی فی کیلوگرام	50	63.3	76.7	35	73.3	63.3	80
23	تربوز	افغانی فی کیلوگرام	20		17	25			13
24	خربوزه	افغانی فی کیلوگرام	26		45	35			40
25	کچالو	افغانی فی کیلوگرام	26.7	30	20	19.7	26.7	21.7	23
26	بادنجان رومی	افغانی فی کیلوگرام	31.7	53.3	33.3	28.3	33.3	36.7	20
27	پیاز	افغانی فی کیلوگرام	15.7	26.7	10.3	14	25	18.3	15
28	بادرنگ	افغانی فی کیلوگرام	16.7	31.7	23.3	21	21.7	23.3	20
29	گوشت گاو	افغانی فی کیلوگرام	400	350	333	350	350	310	320
30	گوشت گوساله	افغانی فی کیلوگرام	450	400	373	400	400	380	340
31	گوشت گوسفند	افغانی فی کیلوگرام	450	450	417	400	450	417	380
32	گوشت مرغ	افغانی فی کیلوگرام	240	260	240	243	227	230	250
33	تخم مرغ	افغانی فی بیضه	9	10	9.3	8.7	8	10	9
34	گوسفند زنده یک ساله	افغانی فی رأس	9867	7033	8333	14000	11000	9500	10000
35	کود یوریا	افغانی فی بوجی 50 کیلوئی	1650	2033	1633	1750	1900	1917	1660
36	کود DAP	افغانی فی بوجی 50 کیلوئی	4067	3700	2583	4183	4500	4333	3400

جدول ۴: اوسط قیمت های محصولات زراعتی، مالداري و مواد اولیه غذائی به تفکیک نوع و ولایات در ماه عقرب سال ۱۴۰۲

شماره	نوع محصول	واحد مقیاس	خوست	غزنی	ننګرهار	لغمان	کنړها	نورستان	کندهار
1	گندم	افغانی فی کیلوگرام	29.0	30.3	28.5	29.7	26.7		26.3
2	آرد پائین	افغانی فی کیلوگرام	34.0	33.0	33.0	30.7	31.5	40.0	23.7
3	آرد اعلی	افغانی فی کیلوگرام	36.0	35.2	37.0	32.3	34.1	44.0	27.0
4	برنج پائین	افغانی فی کیلوگرام	50.0	82.0	94.0	45.4	56.1	115.0	75.4
5	برنج اعلی	افغانی فی کیلوگرام	105.0	106.7	108.5	82.0	100.4	140.0	93.3
6	جواری	افغانی فی کیلوگرام	32.0	32.0	20.0	20.0	19.3		32.1
7	جو	افغانی فی کیلوگرام	40.0	30.7	28.5	30.0	30.0		31.0
8	ماش	افغانی فی کیلوگرام	60.0	68.3	55.0	77.7	70.0		71.7
9	نخود	افغانی فی کیلوگرام	135.0	128.3	95.8	77.7	120.0	110.0	136.9
10	لوبیا	افغانی فی کیلوگرام	105.0	86.7	103.5	114.3	108.7	110.0	99.3
11	شکر (بوره)	افغانی فی کیلوگرام	78.3	73.0	67.8	72.3	75.0	86.7	66.3
12	روغن مایع	افغانی فی لیتر	88.3	116.7	86.0	99.3	110.0		76.7
13	روغن جامد	افغانی فی کیلوگرام	98.3	100.0	80.0	89.3	100.0	110.0	49.0
14	سیب	افغانی فی کیلوگرام	28.3	19.3	25.0	30.0	50.0	56.7	16.2
15	انار	افغانی فی کیلوگرام	33.3	25.0	35.0	25.0	66.7	60.0	37.6
16	انګور	افغانی فی کیلوگرام	46.7	61.7	38.5	48.3	63.3	56.7	108.2
17	بادام	افغانی فی کیلوگرام	550	500	370	500	450		398
18	زردآلو	افغانی فی کیلوگرام							
19	شفتالو	افغانی فی کیلوگرام							
20	ناک	افغانی فی کیلوگرام		60		200			
21	کینو	افغانی فی کیلوگرام	80.0				66.7		
22	لیمو	افغانی فی کیلوگرام	90	70	45	35	80	143	48.5
23	تربوز	افغانی فی کیلوگرام		20		36.7			
24	خربوزه	افغانی فی کیلوگرام	35			43.3			
25	کچالو	افغانی فی کیلوگرام	18.3	17	21	20.3	30	14.7	20
26	بادنجان رومی	افغانی فی کیلوگرام	28.3	21.7	34.5	18.3	36.7	30	23.4
27	پیاز	افغانی فی کیلوگرام	18.3	13	15.5	19.7	23.3	30	15.3
28	بادرنگ	افغانی فی کیلوگرام	20	13.3	20	35	30	30	25.5
29	گوشت گاو	افغانی فی کیلوگرام	350	350	330	350	350	400	443
30	گوشت گوساله	افغانی فی کیلوگرام	380	400	370	400	350		429
31	گوشت گوسفند	افغانی فی کیلوگرام	430	450	450	450	370	450	444
32	گوشت مرغ	افغانی فی کیلوگرام	190	267	210	200	230	250	224
33	تخم مرغ	افغانی فی بیضه	10	10	10	10	9.3	12	10
34	گوسفند زنده یک ساله	افغانی فی رأس	7500	10933	10250	10000	8000	5500	4817
35	کود یوریا	افغانی فی بوجی 50 کیلوئی	2050	1900	1825	1717	1800	2800	1534
36	کود DAP	افغانی فی بوجی 50 کیلوئی	5200	4460	4150	4233	4367	6980	1893

جدول ۵: اوسط قیمت های محصولات زراعتی، مالداري و مواد اولیه غذایی به تفکیک نوع و ولایات در ماه عقرب سال ۱۴۰۲

شماره	نوع محصول	واحد مقیاس	هلمند	زابل	نیمروز	ارزگان	دایکندی	فاریاب
1	گندم	افغانی فی کیلوگرام	26.0	30.7	29.7	27.5		25.0
2	آرد پائین	افغانی فی کیلوگرام	26.7	32.7	29.7	31.0		28.3
3	آرد اعلی	افغانی فی کیلوگرام	31.3	36.3	36.0	34.8	37.7	31.7
4	برنج پائین	افغانی فی کیلوگرام	66.0	44.3	61.7	55.7	76.7	65.0
5	برنج اعلی	افغانی فی کیلوگرام	110.0	94.3	95.0	74.6	121.7	88.7
6	جواری	افغانی فی کیلوگرام	23.3	25.0	29.7	22.5		22.0
7	جو	افغانی فی کیلوگرام	34.0	20.0	26.3	28.8		25.0
8	ماش	افغانی فی کیلوگرام	88.9	73.3	51.7	78.3	81.7	64.0
9	نخود	افغانی فی کیلوگرام	143.3	121.7	138.3	133.3	106.7	86.7
10	لوبیا	افغانی فی کیلوگرام	140.3	90.0	120.0	111.7	120.0	85.0
11	شکر (بوره)	افغانی فی کیلوگرام	71.1	69.3	76.7	75.0	80.0	71.7
12	روغن مایع	افغانی فی لیتر	81.7	123.3	96.7	118.3	98.7	88.7
13	روغن جامد	افغانی فی کیلوگرام		86.7	82.3	81.7	95.0	88.7
14	سیب	افغانی فی کیلوگرام	44.5	26.0	38.3	38.3	40.0	60.0
15	انار	افغانی فی کیلوگرام	44.0	26.7	40.0	33.3	46.7	70.0
16	انگور	افغانی فی کیلوگرام	55.0	50.0	50.0	65.0	75.0	80.0
17	بادام	افغانی فی کیلوگرام	667	350	353	400	450	500
18	زردآلو	افغانی فی کیلوگرام						
19	شفتالو	افغانی فی کیلوگرام						
20	ناک	افغانی فی کیلوگرام						
21	کینو	افغانی فی کیلوگرام		50.0		72.5	70.0	
22	لیمو	افغانی فی کیلوگرام	73.3	100	71.7	53.3	120	70.0
23	تربوز	افغانی فی کیلوگرام	30	25	30	25		15
24	خریوزه	افغانی فی کیلوگرام	35		30		50	45
25	کچالو	افغانی فی کیلوگرام	26.4	30	24	21.7	23.3	22
26	بادنجان رومی	افغانی فی کیلوگرام	28.3	22.3	15	31.7	30	48.3
27	پیاز	افغانی فی کیلوگرام	13.7	15	15.7	8.7	23.3	10
28	بادرنگ	افغانی فی کیلوگرام	20	30	12.7	21.7	31.7	26.7
29	گوشت گاو	افغانی فی کیلوگرام	330	270	300	264	317	300
30	گوشت گوساله	افغانی فی کیلوگرام	330	300	350	264	327	320
31	گوشت گوسفند	افغانی فی کیلوگرام	420	387	367	390	373	350
32	گوشت مرغ	افغانی فی کیلوگرام	180	265	170	185	193	203
33	تخم مرغ	افغانی فی بیضه	10	10	10	9.3	10	10
34	گوسفند زنده یک ساله	افغانی فی رأس	15000	6633	5500	8000	7200	7333
35	کود یوریا	افغانی فی بوجی 50 کیلوئی	1583	1587	1417	1654	1950	1433
36	کود DAP	افغانی فی بوجی 50 کیلوئی	3900	3983	3600	4091	4567	2500

جدول ۶: اوسط قیمت های محصولات زراعتی، مالداري و مواد اولیه غذائی به تفکیک نوع و ولایات در ماه عقرب سال ۱۴۰۲

**منابع:**

رياست های ادارات زراعت ولايات  
مارکيت های محصولات زراعتی، مالداري و مواد اوليه غذائی مرکز ولايات

**تهيه کننده:**

آمریت احصائيه زراعت و مالداري  
رياست احصائيه زراعتی و تنظيم معلومات

**آدرس:**

وزارت زراعت، آبياري و مالداري واقع جمال مينه کابل، افغانستان

ایمیل آدرس [omary006@yahoo.com](mailto:omary006@yahoo.com)

شماره تماس و وتس اپ +93777317163