



د افغانستان اسلامي امارت
د کرنې، اوبو لگولو او مالدارۍ وزارت

امارت اسلامی افغانستان
وزارت زراعت، آبیاری و مالدارۍ



ریاست احصائیه زراعتی و تنظیم معلومات

نشریه ماهوار قیمت محصولات زراعتی و مالدارۍ



ماه حوت سال ۱۴۰۲



فهرست مطالب

صفحه

عنوان

۱	فشرده:
۱	هدف:
۲	نوسانات قیم محصولات زراعتی، مالداري و مواد اولیه غذائی:
۲	گندم:
۳	آرد گندم:
۳	برنج:
۴	شکر (بوره):
۴	روغن:
۵	لوبیا:
۵	نخود:
۶	کچالو:
۶	سایر محصولات:
۷	ضمائم:
۱۳	منابع:
۱۳	تهیه کننده:
۱۳	آدرس:

فشرده:

داشتن ارقام و معلومات پیرامون قیمت محصولات زراعتی و مالداري در کشور از اهمیت زیادی برخوردار بوده و به اساس آن از یک طرف یک آگاهی خوب از نوسانات قیمت در مارکیت برای دهاقین و مالداران بوده و از طرف دیگر مسؤلین می توانند نیازمندی ها و کمبودات محصولات را در مارکیت تحت نظارت قرار داده و در رفع آن اقدامات لازم نمایند. این در حالی است که ارقام قیمت ها در پلان گزاری ها و ساختن پالیسی های موثر برای سکتور خصوصی می تواند در انکشاف مارکیت های قیمت محصولات زراعتی ممد واقع گردد. با نشر وضعیت قیمت های محصولات زراعتی و مالداري در مارکیت ها می توان در آگاهی عامه نیز خدمات احصائیوی را انجام داده و از نوسانات قیمت در مقاطع مختلف سال مقامات ذیصلاح را در جریان قرار داده تا به حل چالش ها ومشکلات ناشی از کاهش یا افزایش قیمت ها تدابیر لازم را اتخاذ نمایند.

نشریه های قیمت محصولات زراعتی، مالداري و مواد اولیه غذایی در سال های قبل نیز به شکل نارمل تهیه و نشر می گردید که متاسفانه به اثر مشکلات تخنیکي و مالی نشریه های متذکره در سال های ۱۴۰۰ و ۱۴۰۱ از نشر باز مانده است. ریاست احصائیه زراعتی و تنظیم معلومات وزارت زراعت، آبیاری و مالداري به اساس مکلفیت های وظیفوی خویش یک بار دیگر توانست تا ارقام و معلومات قیمت محصولات زراعتی، مالداري و مواد اولیه غذایی را که شامل ۳۶ قلم می باشد ماهانه ۳ مرتبه بعد از هر ده روز از مارکیت های محلی مراکز ۳۴ ولایت کشور جمع آوری و بعد از تجزیه و تحلیل به شکل ماهوار به نشر برساند.

آرد، گندم و برنج از جمله غذای اساسی اهالی کشور را تشکیل داده که مقامات دولتی باید در کنترل قیمت های آن در مارکیت های کشور توجه جدی را مبذول نمایند. ارقام بدست آمده نشان می دهد که اوسط قیمت آرد اعلی در ماه حوت سال ۱۴۰۲ به سطح کشور ۳۲ افغانی فی کیلوگرام و گندم ۲۸ افغانی فی کیلوگرام می باشد. هم چنان ارقام متذکره نشان دهنده آن است که اوسط قیمت برنج اعلی ۱۰۱ افغانی فی کیلوگرام و برنج پائین ۶۴ افغانی فی کیلوگرام به سطح کشور می باشد. باید خاطر نشان ساخت که اوسط قیمت های متذکره به تفکیک هر ولایت نظر به شرایط اقتصادی و جغرافیائی در مارکیت های ولایات مربوطه متفاوت می باشد.

تولیدات داخلی، واردات و صادرات محصولات زراعتی، مالداري و مواد اولیه غذایی نیز در نوسانات قیمت محصولات متذکره در کشور رول مهم را دارد. تولیدات داخلی گندم و برنج که از جمله غذای اساسی اهالی کشور را تشکیل می دهد نیازمندی مردم را مرفوع نساخته و کمبودات آن از کشور های دیگر مرفوع می گردد، به همین سبب قیمت های دو محصول متذکره دارای نوسانات قابل ملاحظه در مارکیت ها هنگام رفع حاصل می باشد. کاهش و افزایش قیمت های محصولات زراعتی، مالداري و مواد اولیه غذایی در مارکیت های خارجی نیز تاثیر مستقیم در قیمت محصولات متذکره در مارکیت های داخلی دارد. این در حالی است که تعرفه های گمرکی نیز از فکتور های دیگر نوسانات قیمت محصولات زراعتی، مالداري و مواد اولیه غذایی در مارکیت های داخل کشور به حساب می رود.

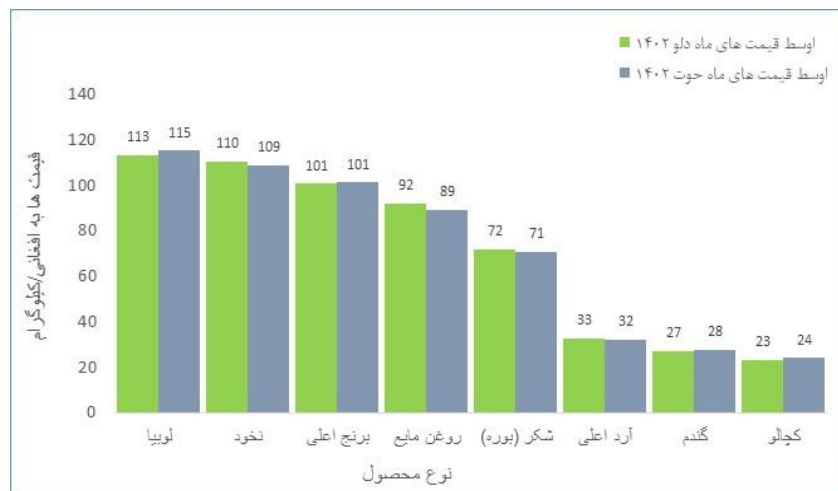
هدف:

هدف از تهیه این گزارش ارایه ارقام و معلومات احصائیوی پیرامون نوسانات قیمت محصولات زراعتی، مالداري و مواد اولیه غذایی در سال ۱۴۰۲ به شکل ماهوار جهت آگاهی مسؤلین و استفاده کننده گان می باشد.

نوسانات قیمت محصولات زراعی، مالداري و مواد اولیه غذایی

مارکیت های داد و ستد محصولات زراعی، مالداري و مواد اولیه غذایی در افغانستان از یک طرف به شکل معیار های جهانی نبوده و از طرف دیگر نظارت از طرف مسؤلین بسیار ضعیف می باشد بناءً نوسانات غیر مترقبه در قیمت های محصولات متذکره به شکل ماهوار، هفته وار و حتی روزمره در مارکیت ها به میان می آید.

در این گزارش ارقام قیمت های ماه حوت سال ۱۴۰۲ را با ماه دلو به مقایسه می گیریم تا دیده شود که نوسانات ماهوار قیمت در مارکیت های کشور چگونه می باشد. نوسانات به اساس ارقام تهیه شده نشان می دهد که قیمت های گندم، برنج، لوبیا، سیب، انار، انگور، بادام، ناک، کینو، لیمو، کچالو، پیاز، گوشت باب و کود های کیمیایی در ماه حوت به مقایسه ماه دلو سال جاری کم و بیش افزایش و قیمت های بقیه اقلام کاهش را نشان می دهد. گراف ذیل نوسانات قیمت محصولات عمده را در ماه های دلو و حوت سال ۱۴۰۲ بطور مقایسوی وضاحت می دهد.

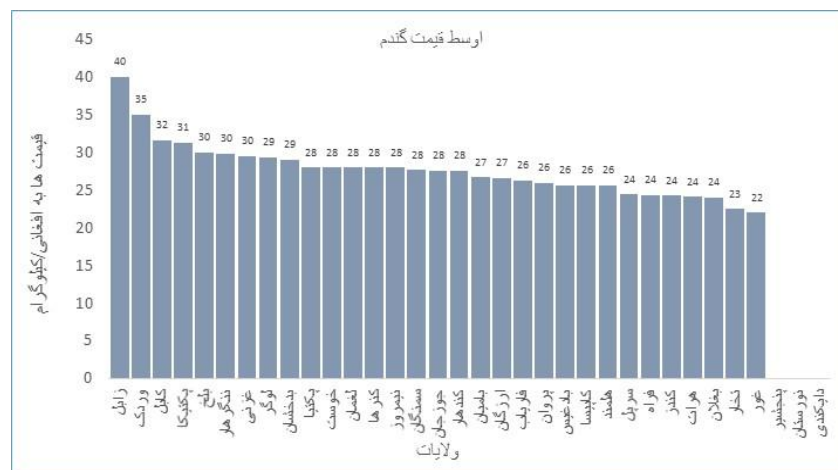


گراف ۱: مقایسه اوسط قیمت های محصولات عمده ماه دلو با ماه حوت سال ۱۴۰۲ به سطح کشور

گندم:

ارقام بدست آمده نشان می دهد که اوسط قیمت گندم در ماه حوت به مقایسه ماه دلو سال ۱۴۰۲ به سطح کشور ۲ فیصد افزایش رونما گردیده است. در جریان ماه حوت سال جاری بلند ترین قیمت فی کیلوگرام گندم در ولایات زابل و میدان وردک و پائین ترین آن در ولایات غور و تخار گزارش شده است.

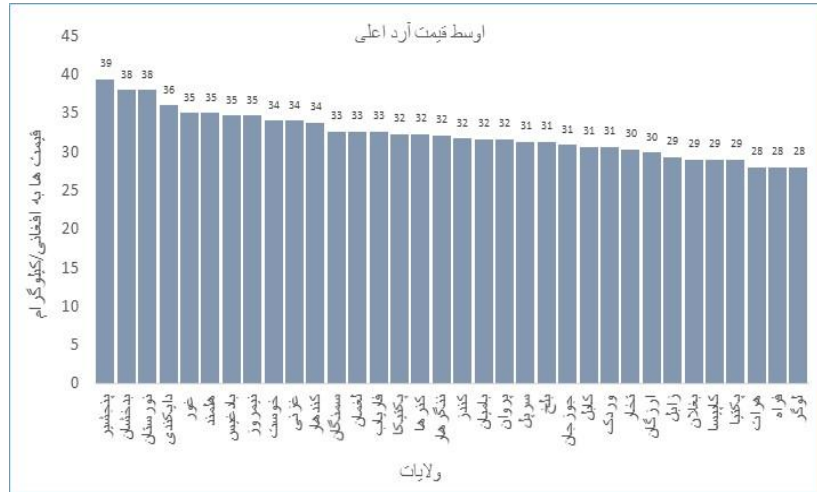
گراف ذیل اوسط قیمت های گندم را به تفکیک ولایات نشان می دهد.



گراف ۲: اوسط قیمت های گندم به تفکیک ولایات در ماه حوت سال ۱۴۰۲

آرد گندم:

به اساس ارقام تهیه شده اوسط قیمت آرد اعلی در ماه حوت به مقایسه ماه دلو سال ۱۴۰۲ به سطح کشور ۱ فیصد کاهش صورت گرفته است. قیمت های آرد در هر ولایت نظر به وضعیت اقتصادی و تولیدات داخلی آن متفاوت می باشد، چنانچه در ماه حوت سال ۱۴۰۲ بلند ترین قیمت فی کیلوگرام آرد اعلی در ولایات پنجشیر، بدخشان و نورستان و پائین ترین آن در ولایات لوگر، فراه و هرات می باشد. قیمت های آرد به تفکیک هر ولایت در گراف ذیل وضاحت داده شده است

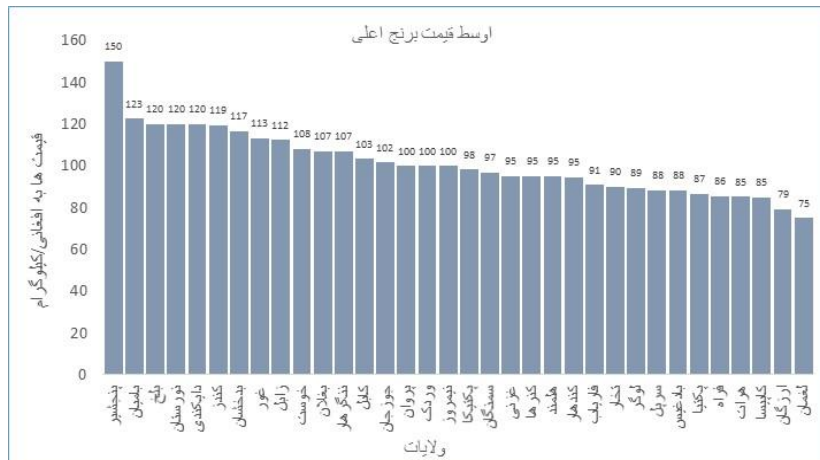


گراف ۳: اوسط قیمت آرد گندم به تفکیک ولایات در ماه حوت سال ۱۴۰۲

آرد در مارکیت های کشور به دو شکل وطنی و وارداتی موجود می باشد که تفاوت اندکی را دارا می باشند. در ماه حوت سال جاری اوسط قیمت آرد وطنی ۲۸ افغانی فی کیلوگرام و آرد وارداتی ۳۲ افغانی فی کیلوگرام به سطح کشور می باشد.

برنج:

ارقام تهیه شده نشان می دهد که اوسط قیمت برنج اعلی در ماه حوت سال ۱۴۰۲ به سطح کشور ۱۰۱ افغانی فی کیلوگرام بوده که به مقایسه اوسط ماه دلو ۱ فیصد افزایش نموده است. قیمت های برنج در هر ولایت نظر به شرایط گوناگون داخلی متفاوت می باشد، چنانچه در ماه حوت سال ۱۴۰۲ بلند ترین قیمت فی کیلوگرام برنج اعلی در ولایات پنجشیر و بامیان و پائین ترین آن در ولایات لغمان و ارزگان می باشد. قیمت های برنج به تفکیک هر ولایت در گراف ذیل وضاحت داده شده است.

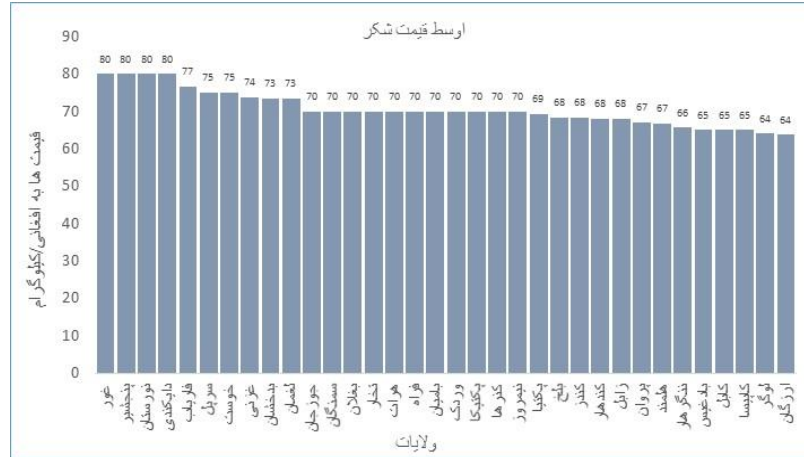


گراف ۴: اوسط قیمت برنج به تفکیک ولایات در ماه حوت سال ۱۴۰۲

برنج وطنی نیز در مارکیت های ولایات کشور موجود بوده که در ماه حوت سال روان قیمت فی کیلوگرام آن ۶۴ افغانی به سطح کشور می باشد.

شکر (بوره):

ارقام بدست آمده نشان می دهد که قیمت شکر در ماه حوت سال ۱۴۰۲ بطور اوسط ۷۱ افغانی فی کیلوگرام به سطح کشور بوده که به مقایسه اوسط ماه دلو ۲ فیصد کاهش را نشان می دهد. قیمت شکر به تفکیک هر ولایت در گراف ذیل وضاحت داده شده است.

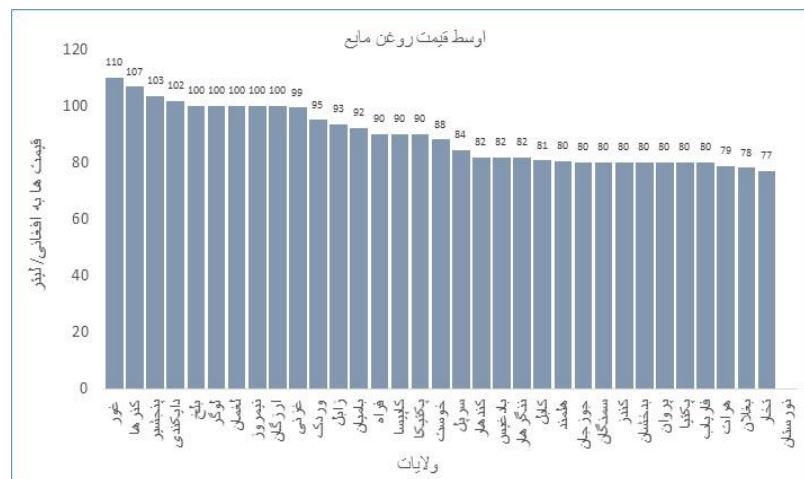


گراف ۵: اوسط قیمت شکر به تفکیک ولایات در ماه حوت سال ۱۴۰۲

چنانچه در گراف فوق ملاحظه می گردد در جریان ماه حوت سال ۱۴۰۲ بلندترین قیمت شکر در ولایات غور، پنجشیر، نورستان و دایکندي و پائین ترین قیمت آن در ولایات ارزگان و لوگر ثبت گردیده است.

روغن:

ارقام نشان می دهد که قیمت روغن مایع در ماه حوت سال ۱۴۰۲ بطور اوسط ۸۹ افغانی فی لیتر به سطح کشور بوده که به مقایسه اوسط ماه دلو حدود ۳ فیصد کاهش را دارا می باشد. قیمت روغن مایع به تفکیک هر ولایت در گراف ذیل وضاحت داده شده است.

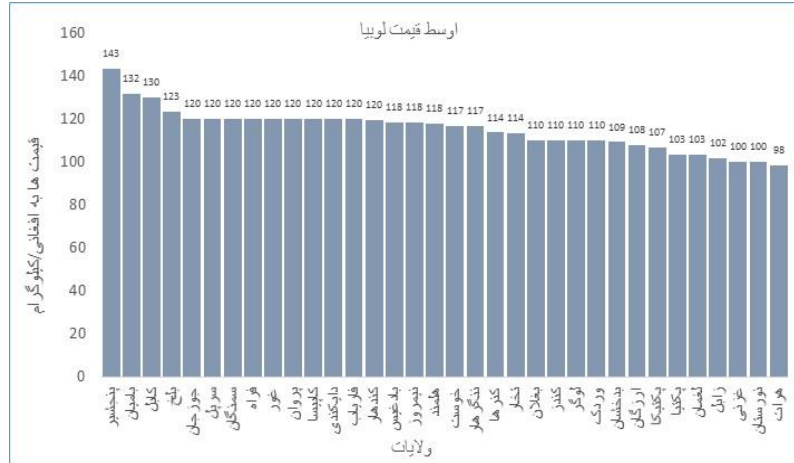


گراف ۶: اوسط قیمت روغن مایع به تفکیک ولایت در ماه حوت سال ۱۴۰۲

با ملاحظه گراف فوق می توان گفت که طی ماه حوت سال ۱۴۰۲ بلند ترین قیمت فی کیلوگرام روغن مایع در ولایات غور و کنرها و پائین ترین آن در ولایات تخار، بغلان و هرات می باشد.

لوبيا:

ارقام حاصله حاکی از آن است که قیمت لوبيا در ماه حوت سال ۱۴۰۲ بطور اوسط ۱۱۵ افغانی فی کیلوگرام به سطح کشور بوده که به مقایسه اوسط ماه دلو حدود ۲ فیصد افزایش نموده است. قیمت لوبيا به تفکیک هر ولایت در گراف ذیل وضاحت داده شده است.

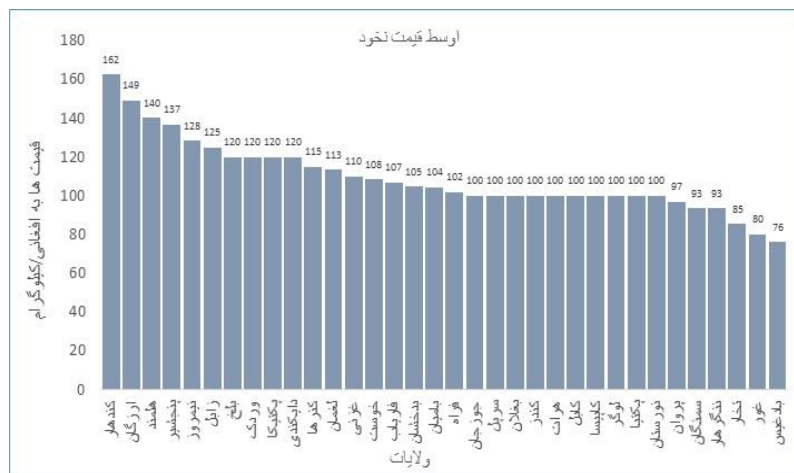


گراف ۷: اوسط قیمت لوبيا به تفکیک ولایات در ماه حوت سال ۱۴۰۲

قسمی که در گراف فوق دیده می شود طی ماه حوت سال ۱۴۰۲ بلند ترین قیمت لوبيا در ولایات پنجشیر، بامیان و کابل و پائین ترین آن در ولایات هرات، نورستان و غزنی ثبت گردیده است.

نخود:

ارقام بدست آمده نشان می دهد که قیمت نخود در ماه حوت سال ۱۴۰۲ بطور اوسط ۱۰۹ افغانی فی کیلوگرام به سطح کشور بوده که در مقایسه با اوسط ماه دلو حدود ۱ فیصد کاهش را دارا می باشد. قیمت نخود به تفکیک هر ولایت در گراف ذیل وضاحت داده شده است.

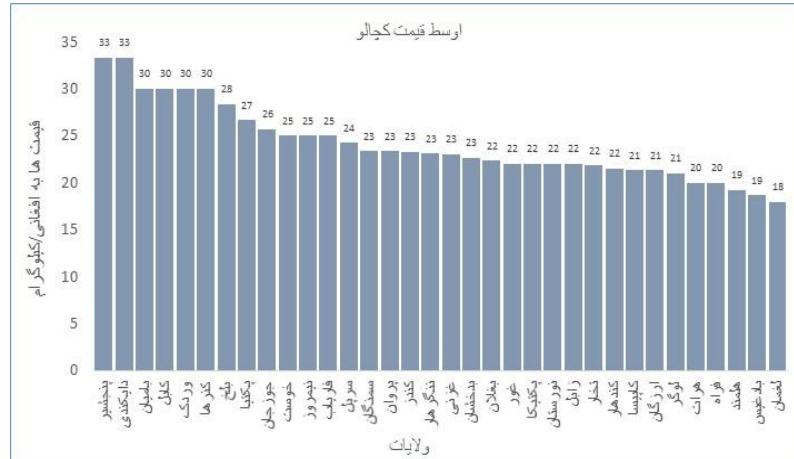


گراف ۸: اوسط قیمت نخود به تفکیک ولایات در ماه حوت سال ۱۴۰۲

در گراف فوق دیده می شود که طی ماه حوت سال ۱۴۰۲ بلند ترین قیمت نخود در ولایات کندهار، ارزگان، هلمند و پنجشیر و پائین ترین آن در ولایات بادغیس و غور گزارش شده است.

کچالو:

ارقام جمع آوری شده نشان می دهد که قیمت کچالو در ماه حوت سال ۱۴۰۲ بطور اوسط ۲۴ افغانی فی کیلوگرام به سطح کشور بوده که به مقایسه اوسط ماه دلو ۴ فیصد افزایش را دارا می باشد. قیمت کچالو به تفکیک هر ولایت در گراف ذیل وضاحت داده شده است.



گراف ۹: اوسط قیمت کچالو به تفکیک ولایات در ماه حوت سال ۱۴۰۲

با ملاحظه گراف فوق می توان گفت که ولایات پنجشیر و دایکندي دارای بلند ترین و ولایات لغمان، بادغيس و هلمند دارای پائین ترین قیمت کچالو در ماه حوت سال ۱۴۰۲ می باشند.

سایر محصولات:

بر علاوه قیمت های محصولات و مواد اولیه غذایی که در فوق ذکر گردید قیمت های ۲۸ قلم محصولات زراعتی و مالداري دیگر که شامل میوه جات، سبزیجات، حبوبات و محصولات مالداري می باشد نیز ماهانه سه بار جمع آوری و نشر می گردد. برای معلومات بیشتر نوسانات قیمت های سایر محصولات در ماه حوت سال ۱۴۰۲ در جداول ضمیمه گزارش هذا ارایه گردیده است.

ضمایم:

شماره	نوع محصول	واحد مقیاس	اوسط ماه دلو 1402	اوسط ماه حوت 1402	کاهش یا افزایش به فیصدی
1	گندم	افغانی فی کیلوگرام	27	28	2
2	آرد پائین	افغانی فی کیلوگرام	28	28	-1
3	آرد اعلی	افغانی فی کیلوگرام	33	32	-1
4	برنج پائین	افغانی فی کیلوگرام	64	64	1
5	برنج اعلی	افغانی فی کیلوگرام	101	101	1
6	جواری	افغانی فی کیلوگرام	25	24	-0.4
7	جو	افغانی فی کیلوگرام	28	28	-2
8	ماش	افغانی فی کیلوگرام	69	68	-2
9	نخود	افغانی فی کیلوگرام	110	109	-1
10	لوبیا	افغانی فی کیلوگرام	113	115	2
11	شکر (بوره)	افغانی فی کیلوگرام	72	71	-2
12	روغن مایع	افغانی فی لیتر	92	89	-3
13	روغن جامد	افغانی فی کیلوگرام	85	85	-1
14	سیب	افغانی فی کیلوگرام	57	61	8
15	انار	افغانی فی کیلوگرام	82	89	9
16	انگور	افغانی فی کیلوگرام	121	121	0.3
17	بادام	افغانی فی کیلوگرام	458	462	1
18	زردآلو	افغانی فی کیلوگرام			
19	شفتالو	افغانی فی کیلوگرام			
20	ناک	افغانی فی کیلوگرام	152	162	6
21	کینو	افغانی فی کیلوگرام	63	67	6
22	لیمو	افغانی فی کیلوگرام	68	73	8
23	تربوز	افغانی فی کیلوگرام			
24	خرپوزه	افغانی فی کیلوگرام			
25	کچالو	افغانی فی کیلوگرام	23	24	4
26	بادنجان رومی	افغانی فی کیلوگرام	43	43	-2
27	پیاز	افغانی فی کیلوگرام	30	32	6
28	بادرنگ	افغانی فی کیلوگرام	49	47	-4
29	گوشت گاو	افغانی فی کیلوگرام	329	332	1
30	گوشت گوساله	افغانی فی کیلوگرام	364	366	1
31	گوشت گوسفند	افغانی فی کیلوگرام	398	400	1
32	گوشت مرغ	افغانی فی کیلوگرام	213	218	2
33	تخم مرغ	افغانی فی بیضه	10	10	-2
34	گوسفند زنده یک ساله	افغانی فی رأس	8171	8235	1
35	کود یوریا	افغانی فی بوجی 50 کیلوئی	1664	1684	1
36	کود DAP	افغانی فی بوجی 50 کیلوئی	3931	4000	2

جدول ۱: مقایسه اوسط قیمت های محصولات زراعتی، مالداري و مواد اولیه غذائی ماه حوت با ماه دلو سال ۱۴۰۲

شماره	نوع محصول	واحد مقیاس	جوزجان	سرپل	بلخ	سمنگان	بغلان	کنډز	تخار
1	گندم	افغانی فی کیلوگرام	27.6	24.4	30.0	27.7	24.0	24.3	22.5
2	آرد پائین	افغانی فی کیلوگرام	23.5	24.3	26.3	29.7	26.0	27.1	25.7
3	آرد اعلی	افغانی فی کیلوگرام	30.9	31.3	31.3	32.7	29.0	31.7	30.3
4	برنج پائین	افغانی فی کیلوگرام	51.7	59.3	60.0	55.7	57.0	52.8	51.0
5	برنج اعلی	افغانی فی کیلوگرام	102	88	120	96.7	107	119	90
6	جواری	افغانی فی کیلوگرام	24.2	23.2	40.0	30.0	24.0	25.7	25.5
7	جو	افغانی فی کیلوگرام	23.5	23.3	30.0	25.0	27.0	27.1	26.0
8	ماش	افغانی فی کیلوگرام	70	73.3	80	70	50	85	57
9	نخود	افغانی فی کیلوگرام	100	100	120	93.3	100	100	85.3
10	لوبیا	افغانی فی کیلوگرام	120	120	123	120	110	110	114
11	شکر (بوره)	افغانی فی کیلوگرام	70.0	75.0	68.3	70.0	70.0	68.3	70.0
12	روغن مایع	افغانی فی لیتر	80	84.3	100	80	78	80	77
13	روغن جامد	افغانی فی کیلوگرام	91.7	78.7	100	83.3	88	94.2	81.7
14	سیب	افغانی فی کیلوگرام	85.0	86.7	76.7	80.0	70.0	49.5	85.5
15	انار	افغانی فی کیلوگرام	108	100	100	100	70	80	85.5
16	انگور	افغانی فی کیلوگرام					120		
17	بادام	افغانی فی کیلوگرام	617	550	600	400	300	383	350
18	زردآلو	افغانی فی کیلوگرام							
19	شفتالو	افغانی فی کیلوگرام							
20	ناک	افغانی فی کیلوگرام	200			150			
21	کینو	افغانی فی کیلوگرام	73.3	71.7	65.0	70.0	55.0	59.0	68.2
22	لیمو	افغانی فی کیلوگرام	68.3	66.7	73.3	80.0	40.0	50.0	60.0
23	تربوز	افغانی فی کیلوگرام							
24	خریوزه	افغانی فی کیلوگرام							
25	کچالو	افغانی فی کیلوگرام	25.7	24.2	28.3	23.3	22.3	23.3	21.8
26	بادنجان رومی	افغانی فی کیلوگرام	45.0	53.3	48.3	50.0	38.3	36.1	43.7
27	پیاز	افغانی فی کیلوگرام	25.0	24.8	28.3	28.3	28.0	21.9	23.8
28	بادرننگ	افغانی فی کیلوگرام	56.7	53.3	56.7	50.0	50.0	50.0	56.7
29	گوشت گاو	افغانی فی کیلوگرام	340	300	370	290	350	300	320
30	گوشت گوساله	افغانی فی کیلوگرام	363	350	380	373	370	320	350
31	گوشت گوسفند	افغانی فی کیلوگرام	392	340	400	400	400	350	400
32	گوشت مرغ	افغانی فی کیلوگرام	222	183	200	213	177	210	207
33	تخم مرغ	افغانی فی بیضه	10.0	10.0	10.0	10.0	10.0	10.0	10.0
34	گوسفند زنده یک ساله		8233	6500	7000	9000	8000	9333	8667
35	کود یوریا	افغانی فی بوجی 50 کیلوئی	1347	1495	1410	1433	1477	1473	1417
36	کود DAP	افغانی فی بوجی 50 کیلوئی	3300	3600	4300	3500	3000	2583	3400

جدول ۲: اوسط قیمت های محصولات زراعتی، مالداري و مواد اولیه غذائی به تفکیک نوع و ولایات در ماه حوت سال ۱۴۰۲

شماره	نوع محصول	واحد مقیاس	بدخشان	هرات	فراه	بادغیس	غور	بامیان	کابل
1	گندم	افغانی فی کیلوگرام	29.0	24.1	24.3	25.7	22.0	26.7	31.7
2	آرد پائین	افغانی فی کیلوگرام	26.7	25.6	26.5	27.3	23.0	29.7	28.0
3	آرد اعلی	افغانی فی کیلوگرام	38.0	28.0	28.0	34.7	35.0	31.7	30.7
4	برنج پائین	افغانی فی کیلوگرام	60.0	85.8	43.7	53.3	70.0	87.7	50.0
5	برنج اعلی	افغانی فی کیلوگرام	117	85.3	85.7	88.3	113	123	103
6	جواری	افغانی فی کیلوگرام	35.0	22.1	21.0	21.3		29.7	26.0
7	جو	افغانی فی کیلوگرام	33.0	25.0	24.0	24.7	25.0	26.7	28.3
8	ماش	افغانی فی کیلوگرام	54.3	48.3	50	63.3	105	70	70
9	نخود	افغانی فی کیلوگرام	105	100	102	76	80	104	100
10	لوبیا	افغانی فی کیلوگرام	109	98.3	120	118	120	132	130
11	شکر (بوره)	افغانی فی کیلوگرام	73.3	70.0	70.0	65.0	80.0	70.0	65.0
12	روغن مایع	افغانی فی لیتر	80	78.7	90	81.7	110	92	80.7
13	روغن جامد	افغانی فی کیلوگرام	81	79.3	78.7		105	83.3	78.7
14	سیب	افغانی فی کیلوگرام	78.3	70.0	66.7	83.3	55.0	55.0	41.7
15	انار	افغانی فی کیلوگرام	103	70			120	100	71.7
16	انگور	افغانی فی کیلوگرام							
17	بادام	افغانی فی کیلوگرام	300	460	343	493	700	533	500
18	زردآلو	افغانی فی کیلوگرام							
19	شفتالو	افغانی فی کیلوگرام							
20	ناک	افغانی فی کیلوگرام	193	110		130			
21	کینو	افغانی فی کیلوگرام	70.0	70.0	60.0	68.3		80.0	70.0
22	لیمو	افغانی فی کیلوگرام	100	43.3	103	83.3	110	75.0	50.0
23	تربوز	افغانی فی کیلوگرام							
24	خرپوزه	افغانی فی کیلوگرام							
25	کچالو	افغانی فی کیلوگرام	22.7	20.0	20.0	18.7	22.0	30.0	30.0
26	بادنجان رومی	افغانی فی کیلوگرام	60.0	30.0	28.3	30.0	60.0	46.7	40.0
27	پیاز	افغانی فی کیلوگرام	22.5	30.0	41.7	26.7	35.0	40.0	36.7
28	بادرنگ	افغانی فی کیلوگرام	70.0	43.3	32.5	43.3	60.0	66.7	36.7
29	گوشت گاو	افغانی فی کیلوگرام	317	327	250	260	320	360	377
30	گوشت گوساله	افغانی فی کیلوگرام	350	360		300	330	400	397
31	گوشت گوسفند	افغانی فی کیلوگرام	400	460	353	370	320	400	440
32	گوشت مرغ	افغانی فی کیلوگرام	220	263	148	210	200	220	213
33	تخم مرغ	افغانی فی بیضه	12.0	8.3	10.0	10.0	10.0	10.0	8.7
34	گوسفند زنده یک ساله		7000	7000	5567	4067	6767	7383	12433
35	کود یوریا	افغانی فی بوجی 50 کیلوئی	1660	1400	1660	1900	1750	1180	1890
36	کود DAP	افغانی فی بوجی 50 کیلوئی	2550	4267	4183	3467	4933	4083	4270

جدول ۳: اوسط قیمت های محصولات زراعتی، مالداري و مواد اولیه غذایی به تفکیک نوع و ولایات در ماه حوت سال ۱۴۰۲

شماره	نوع محصول	واحد مقیاس	پروان	پنجشیر	کاپیسا	لوگر	وردک	پکتیا	پکتیکا
1	گندم	افغانی فی کیلوگرام	26.0		25.7	29.3	35.0	28.0	31.3
2	آرد پائین	افغانی فی کیلوگرام	28.7	30.0	27.0	24.3	29.0	28.0	29.3
3	آرد اعلی	افغانی فی کیلوگرام	31.7	39.3	29.0	28.0	30.7	29.0	32.3
4	برنج پائین	افغانی فی کیلوگرام	50.0	86.7	75.0	48.0	50.0	46.7	73.7
5	برنج اعلی	افغانی فی کیلوگرام	100	150	85	89.3	100	86.7	98.3
6	جواری	افغانی فی کیلوگرام	21.7	31.7	20.0	22.0	25.0	18.7	30
7	جو	افغانی فی کیلوگرام	33.7	38.3	25.0	30.7	35.0	23.0	28
8	ماش	افغانی فی کیلوگرام	63.3	80	66	56.7	90	56.7	60
9	نخود	افغانی فی کیلوگرام	96.7	137	100	100	120	100	120
10	لوبیا	افغانی فی کیلوگرام	120	143	120	110	110	103	107
11	شکر (بوره)	افغانی فی کیلوگرام	67.0	80.0	65.0	64.0	70.0	69.3	70
12	روغن مایع	افغانی فی لیتر	80	103	90	100	95	80	90
13	روغن جامد	افغانی فی کیلوگرام	75	86.7	85	96	85	80.7	70
14	سیب	افغانی فی کیلوگرام	46.7	80.0	32.3	36.7	80.0	50.0	50
15	انار	افغانی فی کیلوگرام	70	96.7	40.7	93.3	100	113	110
16	انگور	افغانی فی کیلوگرام				180		86.7	120
17	بادام	افغانی فی کیلوگرام	480	550	363	400	700	460	500
18	زردآلو	افغانی فی کیلوگرام							
19	شفتالو	افغانی فی کیلوگرام							
20	ناک	افغانی فی کیلوگرام				180		200	
21	کینو	افغانی فی کیلوگرام	73.3	71.7		60.0	60.0	76.7	80
22	لیمو	افغانی فی کیلوگرام	60.0	93.3	50.0	53.3	80.0	80.0	60
23	تربوز	افغانی فی کیلوگرام							
24	خریوزه	افغانی فی کیلوگرام							
25	کچالو	افغانی فی کیلوگرام	23.3	33.3	21.3	21.0	30.0	26.7	22
26	بادنجان رومی	افغانی فی کیلوگرام	40.0	50.0	33.3	50.0	43.3	40.0	46.7
27	پیاز	افغانی فی کیلوگرام	30.0	38.3	22.7	30.3	30.0	40.0	35
28	بادرننگ	افغانی فی کیلوگرام	46.7	46.7	30.0	38.3	50.0	33.3	40
29	گوشت گاو	افغانی فی کیلوگرام	400	383	300	350	350	330	350
30	گوشت گوساله	افغانی فی کیلوگرام	450	400	350	400	387	370	350
31	گوشت گوسفند	افغانی فی کیلوگرام	450	450	400	400	440	400	400
32	گوشت مرغ	افغانی فی کیلوگرام	230	257	233	250	237	230	270
33	تخم مرغ	افغانی فی بیضه	8.3	10.0	7.3	8.3	10.0	10.0	10
34	گوسفند زنده یک ساله		10000	7167	9333	14000	8000	9500	
35	کود یوریا	افغانی فی بوجی 50 کیلوئی	1917	1653	1500	1867	1800	1950	2150
36	کود DAP	افغانی فی بوجی 50 کیلوئی	4400	4500	2617	4150	4300	4350	4500

جدول ۴: اوسط قیمت های محصولات زراعتی، مالداري و مواد اولیه غذایی به تفکیک نوع و ولایات در ماه حوت سال ۱۴۰۲

شماره	نوع محصول	واحد مقیاس	خوست	غزنی	ننگرهار	لغمان	کنړها	نورستان	کندهار
1	گندم	افغانی فی کیلوگرام	28.0	29.5	29.8	28.0	28.0		27.6
2	آرد پائین	افغانی فی کیلوگرام	30.0	32.5	28.0	30.3	24.4	36.0	30.6
3	آرد اعلی	افغانی فی کیلوگرام	34.0	34.0	32.2	32.7	32.3	38.0	33.8
4	برنج پائین	افغانی فی کیلوگرام	50.0	70.0	86.7	65.0	55.1	100.0	83.6
5	برنج اعلی	افغانی فی کیلوگرام	108	95.3	107	75.0	95.2	120	94.5
6	جواری	افغانی فی کیلوگرام	18.7	28.7	21.0	18.7	17.3		21.2
7	جو	افغانی فی کیلوگرام	27.7	30.0	30.3	32.0	30.0		19.0
8	ماش	افغانی فی کیلوگرام	60	70	58.3	65	68.3		71.3
9	نخود	افغانی فی کیلوگرام	108	110	93.3	113	115	100	162
10	لوبیا	افغانی فی کیلوگرام	117	100	117	103	114	100	120
11	شکر (بوره)	افغانی فی کیلوگرام	75.0	73.7	65.7	73.3	70.0	80.0	68.1
12	روغن مایع	افغانی فی لیتر	88	99.3	81.7	100	107		81.8
13	روغن جامد	افغانی فی کیلوگرام	95	95	80.7	90	96.7	90	50.7
14	سیب	افغانی فی کیلوگرام	40.0	19.3	31.0	20.0	72.2	80.0	36.2
15	انار	افغانی فی کیلوگرام	86.7	83.3	103	80	123	80	81
16	انگور	افغانی فی کیلوگرام	147				120	120	137
17	بادام	افغانی فی کیلوگرام	500	500	360	500	440		381
18	زردآلو	افغانی فی کیلوگرام							
19	شفتالو	افغانی فی کیلوگرام							
20	ناک	افغانی فی کیلوگرام	137						
21	کینو	افغانی فی کیلوگرام	90.0	56.7	57.0	41.7	62.2		65.7
22	لیمو	افغانی فی کیلوگرام	73.3	66.7	71.7	35.0	100	100	44.3
23	تربوز	افغانی فی کیلوگرام							
24	خریوزه	افغانی فی کیلوگرام							
25	کچالو	افغانی فی کیلوگرام	25.0	23.0	23.1	18.0	30.0	22.0	21.5
26	بادنجان رومی	افغانی فی کیلوگرام	45.0	41.7	39.0	25.0	50.0	50.0	36.1
27	پیاز	افغانی فی کیلوگرام	43.3	28.7	36.7	25.0	43.3	40.0	33.0
28	بادرنگ	افغانی فی کیلوگرام	31.7	58.3	49.0	30.0	53.3	40.0	28.0
29	گوشت گاو	افغانی فی کیلوگرام	350	350	330	350	350	400	383
30	گوشت گوساله	افغانی فی کیلوگرام	380	400	370	400	350		451
31	گوشت گوسفند	افغانی فی کیلوگرام	437	450	433	450	370	450	409
32	گوشت مرغ	افغانی فی کیلوگرام	230	260	220	207	237	250	212
33	تخم مرغ	افغانی فی بیضه	10.0	9.7	10.0	10.0	10.0	12.0	10.0
34	گوسفند زنده یک ساله		7033	10667	10000	9000	8167	5500	4957
35	کود یوریا	افغانی فی بوجی 50 کیلوئی	1917	1720	1640	1500	1683	2800	1698
36	کود DAP	افغانی فی بوجی 50 کیلوئی	4367	4217	4387	4050	4367	6980	3375

جدول ۵: اوسط قیمت های محصولات زراعتی، مالداري و مواد اولیه غذایی به تفکیک نوع و ولایات در ماه حوت سال ۱۴۰۲

شماره	نوع محصول	واحد مقیاس	هلمند	زابل	نیمروز	ارزگان	دایکندي	فاریاب
1	گندم	افغانی فی کیلوگرام	25.7	40.0	28.0	26.6		26.3
2	آرد پائین	افغانی فی کیلوگرام	26.0	25.7	29.0	26.1		27.0
3	آرد اعلی	افغانی فی کیلوگرام	35.0	29.3	34.7	29.9	36.0	32.7
4	برنج پائین	افغانی فی کیلوگرام	62.2	70.7	75.0	57.7	66.0	76.3
5	برنج اعلی	افغانی فی کیلوگرام	95.0	112	100	79.3	120	91
6	جواری	افغانی فی کیلوگرام	20.0	25.0	25.0	22.2		25.0
7	جو	افغانی فی کیلوگرام	34.0	25.0	28.0	26.6		26.3
8	ماش	افغانی فی کیلوگرام	66	68.7	61.7	65.3	100	71
9	نخود	افغانی فی کیلوگرام	140	125	128	149	120	107
10	لوبیا	افغانی فی کیلوگرام	118	102	118	108	120	120
11	شکر (بوره)	افغانی فی کیلوگرام	66.7	68.0	70.0	63.7	80.0	76.7
12	روغن مایع	افغانی فی لیتر	80.3	93.3	100	100	102	80
13	روغن جامد	افغانی فی کیلوگرام	84	84	80	80.3	95	80
14	سیب	افغانی فی کیلوگرام	50.0	50.0	66.7	73.3	95.0	80
15	انار	افغانی فی کیلوگرام	20			65	120	90
16	انگور	افغانی فی کیلوگرام	89			95		
17	بادام	افغانی فی کیلوگرام	542	423	400	287	423	500
18	زردآلو	افغانی فی کیلوگرام						
19	شفتالو	افغانی فی کیلوگرام						
20	ناک	افغانی فی کیلوگرام				160		
21	کینو	افغانی فی کیلوگرام		65.0	51.7	73.3	76.7	60.0
22	لیمو	افغانی فی کیلوگرام	83.3	100	66.7	75.0	117	80.0
23	تربوز	افغانی فی کیلوگرام						
24	خریزه	افغانی فی کیلوگرام						
25	کچالو	افغانی فی کیلوگرام	19.3	22.0	25.0	21.3	33.3	25.0
26	بادنجان روی	افغانی فی کیلوگرام	35.3	48.7	26.7	33.3	63.3	40.0
27	پیاز	افغانی فی کیلوگرام	33.7	39.7	38.3	25.0	30.0	28.0
28	بادرنگ	افغانی فی کیلوگرام	41.7	56.7	50.0	45.0		60.0
29	گوشت گاو	افغانی فی کیلوگرام	300	325	300	267	320	313
30	گوشت گوساله	افغانی فی کیلوگرام	320	386	350	267	360	340
31	گوشت گوسفند	افغانی فی کیلوگرام	400	374	360	367	380	370
32	گوشت مرغ	افغانی فی کیلوگرام	140	250	163	204	225	223
33	تخم مرغ	افغانی فی بیضه	10.0	10.0	8.3	10.0	10.0	10.0
34	گوسفند زنده یک ساله		15000	7700	5500	8250	7183	7833
35	کود یوریا	افغانی فی بوجی 50 کیلوئی	1500	1900	1500	1817	1883	1367
36	کود DAP	افغانی فی بوجی 50 کیلوئی	4300	4300	4200	4250	4200	2767

جدول ۶: اوسط قیمت های محصولات زراعتی، مالداري و مواد اولیه غذائی به تفکیک نوع و ولایات در ماه حوت سال ۱۴۰۲

منابع:

رياست های ادارات زراعت ولايات
مارکيت های محصولات زراعتی، مالداري و مواد اوليه غذائی مرکز ولايات

تهيه کننده:

آمریت احصائيه زراعت و مالداري
رياست احصائيه زراعتی و تنظيم معلومات

آدرس:

وزارت زراعت، آبياري و مالداري واقع جمال مينه کابل، افغانستان

ایمیل آدرس omary006@yahoo.com

شماره تماس و وٲس اپ +93777317163