



د افغانستان اسلامي امارت
د کرنې، اوبولگولو او مالدارۍ وزارت

امارت اسلامی افغانستان
وزارت زراعت، آبیاری و مالدارۍ



ریاست احصائیه زراعتی و تنظیم معلومات

نشریه ماهوار قیمت محصولات زراعتی و مالدارۍ



ماه جدی سال ۱۴۰۲



فهرست مطالب

صفحه

عنوان

۱	فشرده:	۱
۱	هدف:	۱
۲	نوسانات قیم محصولات زراعتی، مالداري و مواد اولیه غذائی:	۲
۲	گندم:	۲
۳	آرد گندم:	۳
۳	برنج:	۳
۴	شکر (بوره):	۴
۴	روغن:	۴
۵	لوبیا:	۵
۵	نخود:	۵
۶	کچالو:	۶
۶	سایر محصولات:	۶
۷	ضمائم:	۷
۱۳	منابع:	۱۳
۱۳	تهیه کننده:	۱۳
۱۳	آدرس:	۱۳

فشرده:

داشتن ارقام و معلومات پيرامون قيم محصولات زراعتي و مالداري در کشور از اهميت زيادي برخوردار بوده و به اساس آن از يك طرف يك آگاهي خوب از نوسانات قيم در مارکيت برای دهاقين و مالداران بوده و از طرف ديگر مسؤلين مي توانند نيازمندي ها و کمبودات محصولات را در مارکيت تحت نظارت قرار داده و در رفع آن اقدامات لازم نمايند. اين در حالي است که ارقام قيمت ها در پلان گزاري ها و ساختن پاليسي هاي موثر برای سکتور خصوصي مي تواند در انکشاف مارکيت هاي قيم محصولات زراعتي ممد واقع گردد. با نشر وضعيت قيمت هاي محصولات زراعتي و مالداري در مارکيت ها مي توان در آگاهي عامه نيز خدمات احصائيو ي را انجام داده و از نوسانات قيم در مقاطع مختلف سال مقامات ذیصلاح را در جريان قرار داده تا به حل چالش ها ومشکلات ناشي از کاهش يا افزايش قيمت ها تدابير لازم را اتخاذ نمايند.

نشریه های قيم محصولات زراعتي، مالداري و مواد اوليه غذائي در سال های قبل نيز به شکل نارمل تهيه و نشر مي گرديد که متاسفانه به اثر مشکلات تخنيکی و مالي نشریه های متذکره در سال های ۱۴۰۰ و ۱۴۰۱ از نشر باز مانده است. رياست احصائيه زراعتي و تنظيم معلومات وزارت زراعت، آبياري و مالداري به اساس مکلفيت هاي وظيفوي خویش يك بار ديگر توانست تا ارقام و معلومات قيم محصولات زراعتي، مالداري و مواد اوليه غذائي را که شامل ۳۶ قلم مي باشد ماهانه ۳ مرتبه بعد از هر ده روز از مارکيت هاي محلي مراکز ۳۴ ولايت کشور جمع آوري و بعد از تجزيه و تحليل به شکل ماهوار به نشر برساند.

آرد، گندم و برنج از جمله غذای اساسي اهالي کشور را تشکيل داده که مقامات دولتي بايد در کنترل قيمت هاي آن در مارکيت هاي کشور توجه جدي را مبذول نمايند. ارقام بدست آمده نشان مي دهد که اوسط قيمت آرد اعلي در ماه جدي سال ۱۴۰۲ به سطح کشور ۳۲ افغانی فی کيلوگرام و گندم محلي ۲۷ افغانی فی کيلوگرام مي باشد. هم چنان ارقام متذکره نشان دهنده آن است که اوسط قيمت برنج اعلي ۹۹ افغانی فی کيلوگرام و برنج پائين ۶۳ افغانی فی کيلوگرام به سطح کشور مي باشد. بايد خاطر نشان ساخت که اوسط قيمت هاي متذکره به تفکيک هر ولايت نظر به شرايط اقتصادي و جغرافيايي در مارکيت هاي ولايات مربوطه متفاوت مي باشد.

توليدات داخلي، واردات و صادرات محصولات زراعتي، مالداري و مواد اوليه غذائي نيز در نوسانات قيم محصولات متذکره در کشور رول مهم را دارد. توليدات داخلي گندم و برنج که از جمله غذای اساسي اهالي کشور را تشکيل مي دهد نيازمندي مردم را مرفوع نساخته و کمبودات آن از کشور هاي ديگر مرفوع مي گردد، به همين سبب قيمت هاي دو محصول متذکره داراي نوسانات قابل ملاحظه در مارکيت ها هنگام رفع حاصل مي باشد. کاهش و افزايش قيمت هاي محصولات زراعتي، مالداري و مواد اوليه غذائي در مارکيت هاي خارجي نيز تأثير مستقيم در قيمت محصولات متذکره در مارکيت هاي داخلي دارد. اين در حالي است که تعرفه هاي گمرکي نيز از فکتور هاي ديگر نوسانات قيم محصولات زراعتي، مالداري و مواد اوليه غذائي در مارکيت هاي داخل کشور به حساب مي رود.

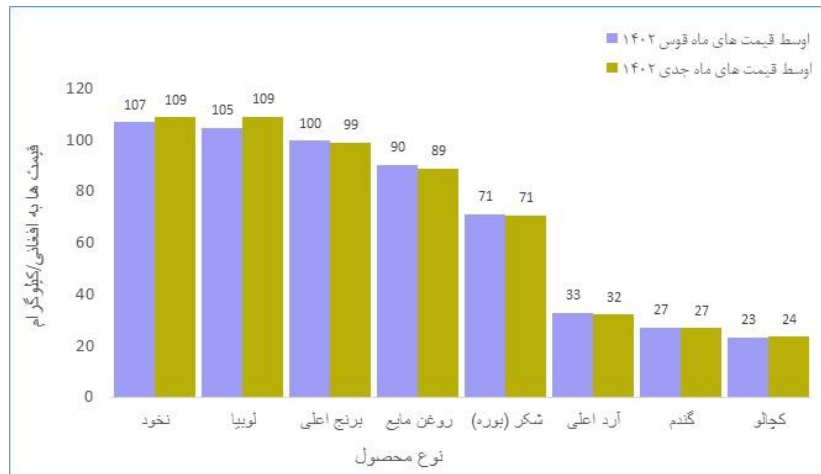
هدف:

هدف از تهيه اين گزارش ارايه ارقام و معلومات احصائيو ي پيرامون نوسانات قيم محصولات زراعتي، مالداري و مواد اوليه غذائي در سال ۱۴۰۲ به شکل ماهوار جهت آگاهي مسؤلين و استفاده کننده گان مي باشد.

نوسانات قيم محصولات زراعتي، مالداري و مواد اوليه غذايي

ماركيت هاي داد و ستد محصولات زراعتي، مالداري و مواد اوليه غذايي در افغانستان از يك طرف به شكل معيار هاي جهاني نبوده و از طرف ديگر نظارت از طرف مسؤلين بسيار ضعيف مي باشد بناءً نوسانات غير مترقبه در قيمت هاي محصولات متذکره به شكل ماهوار، هفته وار و حتي روزمره در ماركيت ها به ميان مي آيد. در اين گزارش ارقام قيمت هاي ماه جدي سال ۱۴۰۲ را با ماه قوس به مقايسه مي گيريم تا ديده شود كه نوسانات ماهوار قيمت در ماركيت هاي كشور چگونه مي باشد. نوسانات به اساس ارقام تهيه شده نشان مي دهد كه قيمت هاي نخود، لوبيا، روغن جامد، سيب، انگور، انار، ناك، تربوز، خربوزه، كچالو، بادنجان رومي، پياز، بادرنگ، تخم مرغ و گوسفند زنده يكساله در ماه جدي به مقايسه ماه قوس سال جاري كم و بيش افزايش و قيمت هاي بقيه اقلام کاهش را نشان مي دهد.

گراف ذيل نوسانات قيمت محصولات عمده را در ماه هاي جدي و قوس سال ۱۴۰۲ بطور مقايسوي وضاحت مي دهد.

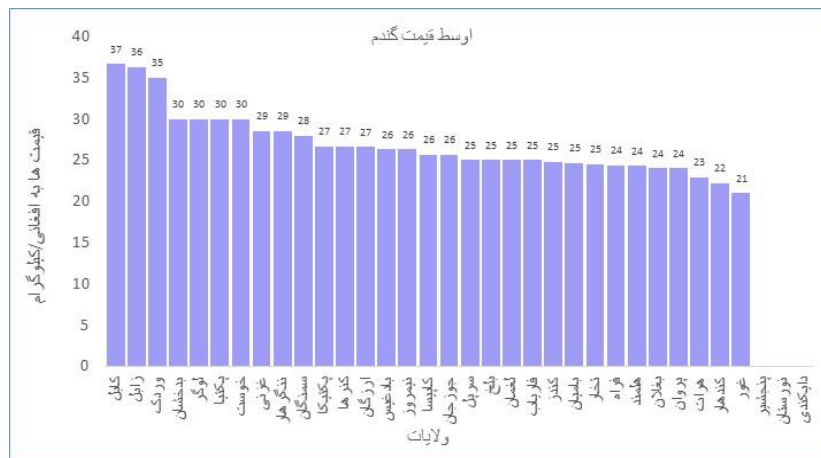


گراف ۱: مقايسه اوسط قيمت هاي محصولات عمده ماه جدي با ماه قوس سال ۱۴۰۲ به سطح كشور

گندم:

ارقام بدست آمده نشان مي دهد كه در اوسط قيمت گندم در ماه جدي به مقايسه ماه قوس سال ۱۴۰۲ به سطح كشور ۱ فيصد کاهش رونما گرديده است. در جريان ماه جدي سال جاري بلند ترين قيمت في كيلوگرام گندم در ولايات كابل، زابل و ميدان وردك و پائين ترين آن در ولايات غور، كندهار و هرات گزارش شده است.

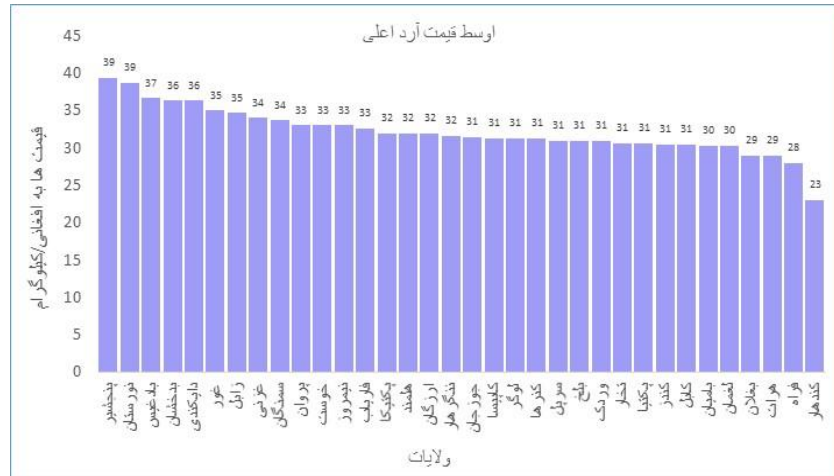
گراف ذيل اوسط قيمت هاي گندم را به تفكيك ولايات نشان مي دهد.



گراف ۲: اوسط قيمت هاي گندم به تفكيك ولايات در ماه جدي سال ۱۴۰۲

آرد گندم:

به اساس ارقام تهیه شده گفته می توانیم که در اوسط قیمت آرد اعلی در ماه جدي به مقایسه ماه قوس سال ۱۴۰۲ به سطح کشور ۲ فیصد کاهش صورت گرفته است. قیمت های آرد در هر ولایات نظر به وضعیت اقتصادی و تولیدات داخلی متفاوت می باشد، چنانچه در ماه جدي سال ۱۴۰۲ بلند ترین قیمت فی کیلوگرام آرد اعلی در ولایات پنجشیر و نورستان و پائین ترین آن در ولایات کندهار و فراه می باشد. قیمت های آرد به تفکیک هر ولایت در گراف ذیل وضاحت داده شده است

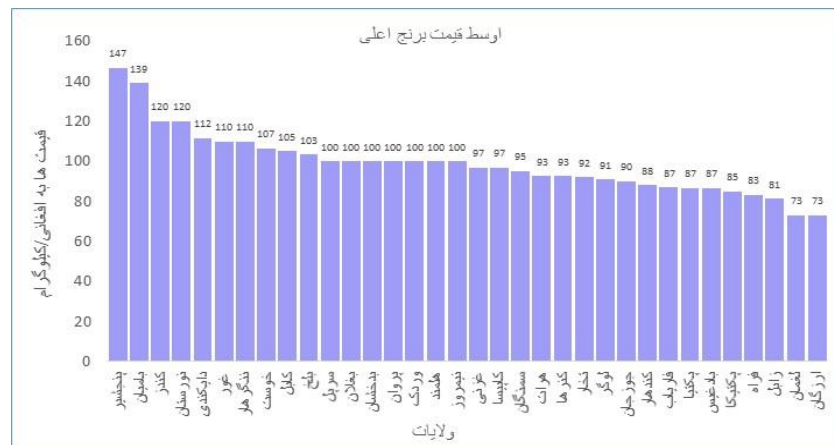


گراف ۳: اوسط قیمت آرد گندم به تفکیک ولایات در ماه جدي سال ۱۴۰۲

آرد در مارکیت های کشور به دو شکل وطنی و وارداتی موجود می باشد که تفاوت اندکی را دارا می باشند. در ماه جدي سال جاری اوسط قیمت آرد وطنی ۲۸ افغانی فی کیلوگرام و آرد وارداتی ۳۲ افغانی فی کیلوگرام به سطح کشور می باشد.

برنج:

ارقام تهیه شده نشان می دهد که اوسط قیمت برنج اعلی در ماه جدي سال ۱۴۰۲ به سطح کشور ۹۹ افغانی فی کیلوگرام بوده که به مقایسه اوسط ماه قوس ۱ فیصد کاهش نموده است. قیمت های برنج در هر ولایت نظر به شرایط گوناگون داخلی متفاوت می باشد، چنانچه در ماه جدي سال ۱۴۰۲ بلند ترین قیمت فی کیلوگرام برنج اعلی در ولایات پنجشیر و بامیان و پائین ترین آن در ولایات ارزگان و لغمان می باشد. قیمت های برنج به تفکیک هر ولایت در گراف ذیل وضاحت داده شده است.

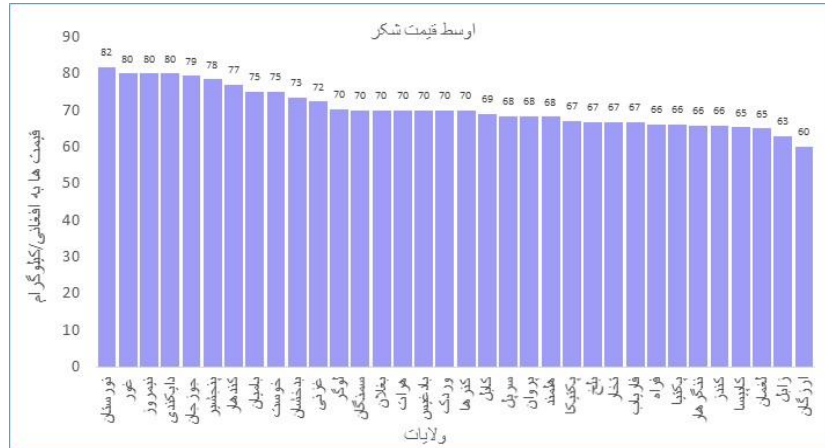


گراف ۴: اوسط قیمت برنج به تفکیک ولایات در ماه جدي سال ۱۴۰۲

برنج وطنی نیز در مارکیت های ولایات کشور موجود بوده که در ماه جدي سال روان قیمت فی کیلوگرام آن ۶۳ افغانی به سطح کشور می باشد.

شکر (بوره):

ارقام بدست آمده نشان می دهد که قیمت شکر در ماه جدي سال ۱۴۰۲ بطور اوسط ۷۱ افغانی فی کیلوگرام به سطح کشور بوده که به مقایسه اوسط ماه قوس ۱ فیصد کاهش را نشان می دهد. قیمت شکر به تفکیک هر ولایت در گراف ذیل وضاحت داده شده است.

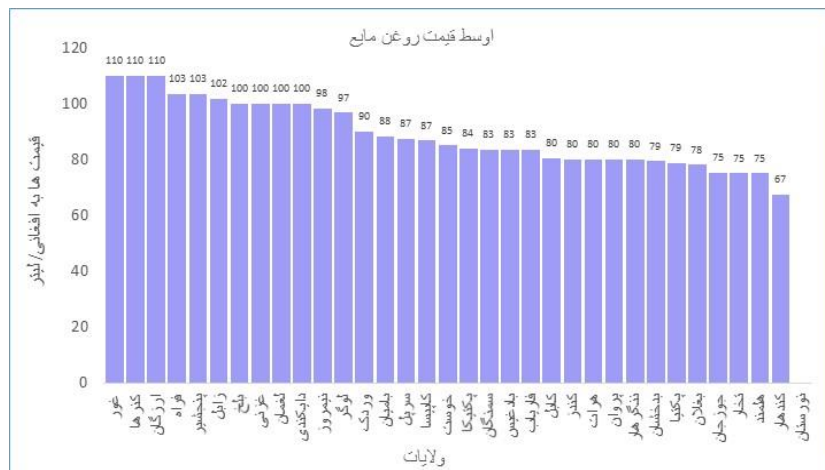


گراف ۵: اوسط قیمت شکر به تفکیک ولایات در ماه جدي سال ۱۴۰۲

چنانچه در گراف فوق ملاحظه می گردد در جریان ماه جدي سال ۱۴۰۲ بلندترین قیمت شکر در ولایات نورستان، غور، نیمروز و دایکندي و پائین ترین قیمت آن در ولایات ارزگان و زابل ارایه گردیده است.

روغن:

ارقام نشان می دهد که قیمت روغن مایع در ماه جدي سال ۱۴۰۲ بطور اوسط ۸۹ افغانی فی لیتر به سطح کشور بوده که به مقایسه اوسط ماه قوس حدود ۲ فیصد کاهش را دارا می باشد. قیمت روغن مایع به تفکیک هر ولایت در گراف ذیل وضاحت داده شده است.

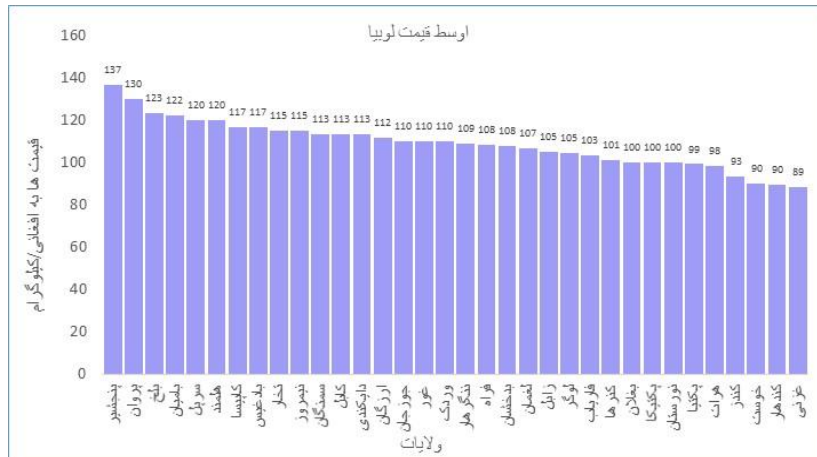


گراف ۶: اوسط قیمت روغن مایع به تفکیک ولایت در ماه جدي سال ۱۴۰۲

با ملاحظه گراف فوق می توان گفت که طی ماه جدي سال ۱۴۰۲ بلند ترین قیمت فی کیلوگرام روغن مایع در ولایات غور، کنړها و ارزگان و پائین ترین آن در ولایات کندهار و هلمند می باشد.

لوبيا:

ارقام حاصله حاکی از آن است که قیمت لوبيا در ماه جدي سال ۱۴۰۲ بطور اوسط ۱۰۹ افغانی فی کیلوگرام به سطح کشور بوده که به مقایسه اوسط ماه قوس حدود ۴ فیصد افزایش نموده است. قیمت لوبيا به تفکیک هر ولایت در گراف ذیل وضاحت داده شده است.

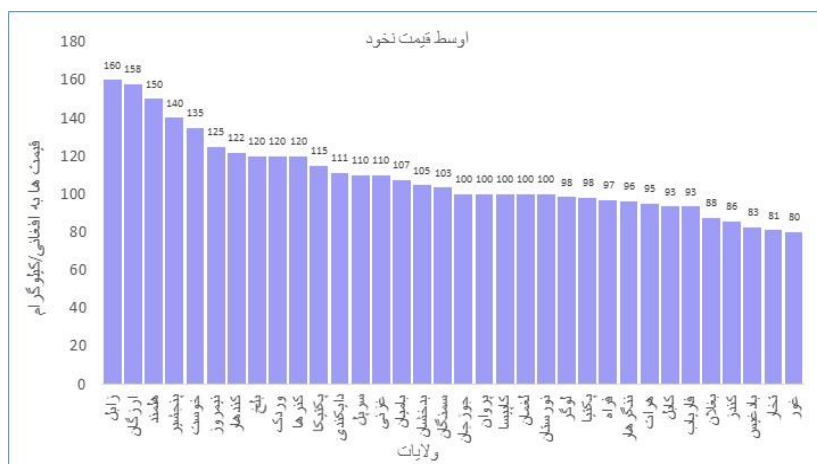


گراف ۷: اوسط قیمت لوبيا به تفکیک ولایات در ماه قوس سال ۱۴۰۲

قسمی که در گراف فوق دیده می شود طی ماه جدي سال ۱۴۰۲ بلند ترین قیمت لوبيا در ولایات پنجشیر و پروان و پائین ترین آن در ولایات غزني، کندهار و خوست ثبت گردیده است.

نخود:

ارقام بدست آمده نشان می دهد که قیمت نخود در ماه جدي سال ۱۴۰۲ بطور اوسط ۱۰۹ افغانی فی کیلوگرام به سطح کشور بوده که در مقایسه با اوسط ماه قوس حدود ۲ فیصد افزایش را دارا می باشد. قیمت نخود به تفکیک هر ولایت در گراف ذیل وضاحت داده شده است.

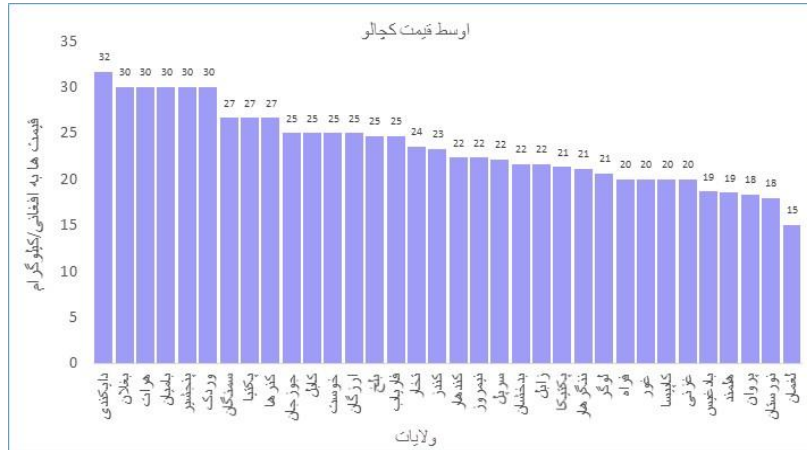


گراف ۸: اوسط قیمت نخود به تفکیک ولایات در ماه قوس سال ۱۴۰۲

در گراف فوق دیده می شود که طی ماه جدي سال ۱۴۰۲ بلند ترین قیمت نخود در ولایات زابل و ارزگان و پائین ترین آن در ولایات غور، تخار و بادغیس گزارش شده است.

کچالو:

ارقام جمع آوری شده نشان می دهد که قیمت کچالو در ماه جدي سال ۱۴۰۲ بطور اوسط ۲۴ افغانی فی کیلوگرام به سطح کشور بوده که به مقایسه اوسط ماه قوس ۱ فیصد افزایش را دارا می باشد. قیمت کچالو به تفکیک هر ولایت در گراف ذیل وضاحت داده شده است.



گراف ۹: اوسط قیمت کچالو به تفکیک ولایات در ماه قوس سال ۱۴۰۲

با ملاحظه گراف فوق می توان گفت که ولایات دایکندي، بغلان، هرات، بامیان، پنجشیر و میدان وردک دارای بلند ترین و ولایت لغمان دارای پائین ترین قیمت کچالو در ماه جدي سال ۱۴۰۲ می باشند.

سایر محصولات:

بر علاوه قیمت های محصولات و مواد اولیه غذایی که در فوق ذکر گردید قیمت های ۲۸ قلم محصولات زراعتی و مالداري دیگر که شامل میوه جات، سبزیجات، حبوبات و محصولات مالداري می باشد نیز ماهانه سه بار جمع آوری و نشر می گردد. برای معلومات بیشتر نوسانات قیمت های سایر محصولات در ماه جدي سال ۱۴۰۲ در جداول ضمیمه گزارش هذا ارایه گردیده است.

ضمایم:

شماره	نوع محصول	واحد مقیاس	اوسط ماه قوس 1402	اوسط ماه جدي 1402	کاهش یا افزایش به فیصدی
1	گندم	افغانی فی کیلوگرام	27	27	-1
2	آرد پائین	افغانی فی کیلوگرام	29	28	-5
3	آرد اعلی	افغانی فی کیلوگرام	33	32	-2
4	برنج پائین	افغانی فی کیلوگرام	63	63	0
5	برنج اعلی	افغانی فی کیلوگرام	100	99	-1
6	جواری	افغانی فی کیلوگرام	27	25	-5
7	جو	افغانی فی کیلوگرام	30	29	-2
8	ماش	افغانی فی کیلوگرام	70	70	0
9	نخود	افغانی فی کیلوگرام	107	109	2
10	لوبیا	افغانی فی کیلوگرام	105	109	4
11	شکر (بوره)	افغانی فی کیلوگرام	71	71	-1
12	روغن مایع	افغانی فی لیتر	90	89	-2
13	روغن جامد	افغانی فی کیلوگرام	84	107	27
14	سیب	افغانی فی کیلوگرام	43	49	12
15	انار	افغانی فی کیلوگرام	55	70	27
16	انگور	افغانی فی کیلوگرام	77	94	23
17	بادام	افغانی فی کیلوگرام	455	447	-2
18	زردآلو	افغانی فی کیلوگرام			
19	شفتالو	افغانی فی کیلوگرام			
20	ناک	افغانی فی کیلوگرام	120	135	12
21	کینو	افغانی فی کیلوگرام	62	60	-3
22	لیمو	افغانی فی کیلوگرام	66	63	-4
23	تربوز	افغانی فی کیلوگرام	34	60	79
24	خربوزه	افغانی فی کیلوگرام	45	68	50
25	کچالو	افغانی فی کیلوگرام	23	24	1
26	بادنجان رومی	افغانی فی کیلوگرام	47	55	17
27	پیاز	افغانی فی کیلوگرام	20	24	19
28	بادرنگ	افغانی فی کیلوگرام	33	41	23
29	گوشت گاو	افغانی فی کیلوگرام	332	329	-1
30	گوشت گوساله	افغانی فی کیلوگرام	363	363	0
31	گوشت گوسفند	افغانی فی کیلوگرام	402	401	0
32	گوشت مرغ	افغانی فی کیلوگرام	218	212	-3
33	تخم مرغ	افغانی فی بیضه	10	10	1
34	گوسفند زنده یک ساله	افغانی فی رأس	8067	8110	1
35	کود پوریا	افغانی فی بوجی 50 کیلوئی	1730	1700	-2
36	کود DAP	افغانی فی بوجی 50 کیلوئی	3918	3915	0

جدول ۱: مقایسه اوسط قیمت های محصولات زراعتی، مالداري و مواد اولیه غذائی ماه جدي با ماه قوس سال ۱۴۰۲

شماره	نوع محصول	واحد مقیاس	جوزجان	سرپل	بلخ	سمنگان	بغلان	کنډز	تخار
1	گندم	افغانی فی کیلوگرام	25.6	25	25	28	24	24.8	24.5
2	آرد پائین	افغانی فی کیلوگرام	23.1	25	29	27.7	26	28	26.8
3	آرد اعلی	افغانی فی کیلوگرام	31.4	31	31	33.7	29	30.5	30.7
4	برنج پائین	افغانی فی کیلوگرام	50	60	60	58.3	52	52.8	48.2
5	برنج اعلی	افغانی فی کیلوگرام	90	100	103	95	100	120	92
6	جواری	افغانی فی کیلوگرام	24.4	22.3	40	30	25.5	22	23.5
7	جو	افغانی فی کیلوگرام	25	23	25	25	25	27.4	26.2
8	ماش	افغانی فی کیلوگرام	75	80	80	73.3	50	66.4	62
9	نخود	افغانی فی کیلوگرام	100	110	120	103	87.5	85.7	81
10	لوبیا	افغانی فی کیلوگرام	110	120	123	113	100	93.3	115
11	شکر (بوره)	افغانی فی کیلوگرام	79.3	68.3	66.7	70	70	65.7	66.7
12	روغن مایع	افغانی فی لیتر	75.3	87.3	100	83.3	78	80	75
13	روغن جامد	افغانی فی کیلوگرام	80	87.3	95	91.7	88	91.9	81
14	سیب	افغانی فی کیلوگرام	61.7	65	60	66.7	60	36.1	55.2
15	انار	افغانی فی کیلوگرام	68.3	73.3	80	80	70	62.8	83.7
16	انگور	افغانی فی کیلوگرام	120		66.7	90	110		35.5
17	بادام	افغانی فی کیلوگرام	650	517	600	367	300	330	340
18	زردآلو	افغانی فی کیلوگرام							
19	شفتالو	افغانی فی کیلوگرام							
20	ناک	افغانی فی کیلوگرام				153		160.0	
21	کینو	افغانی فی کیلوگرام	66.7	61.7	55	60	45	57.1	63.3
22	لیمو	افغانی فی کیلوگرام	61.7	46.7	48.3	56.7	35	50	50
23	تربوز	افغانی فی کیلوگرام						80	
24	خریوزه	افغانی فی کیلوگرام						90	
25	کچالو	افغانی فی کیلوگرام	25	22.1	24.7	26.7	30	23.3	23.5
26	بادنجان رومی	افغانی فی کیلوگرام	65	66.7	56.7	60	50	57.1	57
27	پیاز	افغانی فی کیلوگرام	20	16.3	20	26	25	19	22
28	بادرنگ	افغانی فی کیلوگرام	30	46.7	43.3	46.7	42.5	43.3	50
29	گوشت گاو	افغانی فی کیلوگرام	360	307	370	287	350	300	320
30	گوشت گوساله	افغانی فی کیلوگرام	360	350	380	370	370	343	350
31	گوشت گوسفند	افغانی فی کیلوگرام	380	380	400	353	400	387	400
32	گوشت مرغ	افغانی فی کیلوگرام	210	198	247	223	220	217	213
33	تخم مرغ	افغانی فی بیضه	10	10	10.3	10	10	10	10
34	گوسفند زنده یک ساله	افغانی فی رأس	8183	5667	7000	9000	8000	10167	7500
35	کود یوریا	افغانی فی بوجی 50 کیلوئی	1560	1883	1800	1267	1500	1533	1467
36	کود DAP	افغانی فی بوجی 50 کیلوئی	3150	3458	4100	3433	3000	2583	3500

جدول ۲: اوسط قیمت های محصولات زراعتی، مالداري و مواد اولیه غذائی به تفکیک نوع و ولایات در ماه جدي سال ۱۴۰۲

شماره	نوع محصول	واحد مقياس	بدخشان	هرات	فراه	بادغيس	غور	باميان	كابل
1	گندم	افغانی في كيلوگرام	30	22.9	24.3	26.3	21	24.7	36.7
2	آرد پائين	افغانی في كيلوگرام	27.3	25.8	26	28.7	23.0	28.3	28.7
3	آرد اعلى	افغانی في كيلوگرام	36.3	29	28	36.7	35	30.3	30.5
4	برنج پائين	افغانی في كيلوگرام	60	85	41	50.7	70	59.3	49.7
5	برنج اعلى	افغانی في كيلوگرام	100	92.7	83.3	86.7	110	139	105
6	جواری	افغانی في كيلوگرام	34.7	20.4	19	20		29	43.3
7	جو	افغانی في كيلوگرام	33.3	23.9	28	25	21	26	50
8	ماش	افغانی في كيلوگرام	50	44.2	48.3	70	105	70.7	66.7
9	نخود	افغانی في كيلوگرام	105	95	96.7	82.7	80	107	93.3
10	لوبيا	افغانی في كيلوگرام	108	98.3	108	117	110	122	113
11	شكر (بوره)	افغانی في كيلوگرام	73.3	70	66	70	80	75	69
12	روغن مایع	افغانی في لیتر	79.3	80	103	83.3	110	88.3	80.3
13	روغن جامد	افغانی في كيلوگرام	80	76	74		102	66.3	81
14	سیب	افغانی في كيلوگرام	70	70	48.3	66.7	55	53.3	36
15	انار	افغانی في كيلوگرام	83.3	66.7	30	75	80	76.7	71.7
16	انگور	افغانی في كيلوگرام	127	70				163	
17	بادام	افغانی في كيلوگرام	500	440	323	433	700	513	503
18	زردآلو	افغانی في كيلوگرام							
19	شفتالو	افغانی في كيلوگرام							
20	ناک	افغانی في كيلوگرام	171	100		130	90		
21	کینو	افغانی في كيلوگرام	60	50	60	76.7		50	56.7
22	ليمو	افغانی في كيلوگرام	123	40	50	66.7	110	83.3	40
23	تربوز	افغانی في كيلوگرام							
24	خربوزه	افغانی في كيلوگرام							
25	کچالو	افغانی في كيلوگرام	21.7	30	20	18.7	20	30	25
26	بادنجان رومی	افغانی في كيلوگرام	66.7	50	50	60	70	71.7	50
27	پياز	افغانی في كيلوگرام	20.6	20.8	15	19.3	23.3	30.7	30
28	بادرنگ	افغانی في كيلوگرام	63.3	30		43.3	50	51.7	40
29	گوشت گاو	افغانی في كيلوگرام	300	320	250	250	320	350	380
30	گوشت گوساله	افغانی في كيلوگرام	300	350		297	330	393	400
31	گوشت گوسفند	افغانی في كيلوگرام	350	450	353	367	320	393	450
32	گوشت مرغ	افغانی في كيلوگرام	220	180	147	163	200	190	190
33	تخم مرغ	افغانی في بيضه	12	9	10	10	10	10	8.3
34	گوسفند زنده یک ساله	افغانی في رأس	6000	7000	5627	4500	7433	4350	12500
35	کود یوریا	افغانی في بوجی 50 کیلوئی	2000	1267	1367	1700	2000	1767	1823
36	کود DAP	افغانی في بوجی 50 کیلوئی	4383	4117	4100	3767	3700	5300	4183

جدول ۳: اوسط قیمت های محصولات زراعتی، مالداري و مواد اولیه غذائی به تفکیک نوع و ولایات در ماه جدي سال ۱۴۰۲

شماره	نوع محصول	واحد مقیاس	پروان	پنجشیر	کاپیسا	لوگر	وردک	پکتیا	پکتیکا
1	گندم	افغانی فی کیلوگرام	24		25.7	30	35	30	26.7
2	آرد پائین	افغانی فی کیلوگرام	28.7	30	29.7	29.5	29.7	28.5	29
3	آرد اعلی	افغانی فی کیلوگرام	33.0	39.3	31.3	31.3	31	30.7	32
4	برنج پائین	افغانی فی کیلوگرام	45	98.3	88.3	40.7	56.7	47	78
5	برنج اعلی	افغانی فی کیلوگرام	100	146.7	96.7	91	100	86.8	85
6	جواری	افغانی فی کیلوگرام	22	30	20.7	24.3	28.3	20	28
7	جو	افغانی فی کیلوگرام	40	43.3	23.7	30.3	35	30	27
8	ماش	افغانی فی کیلوگرام	63.3	76.7	65.7	58.3	90	51.3	96
9	نخود	افغانی فی کیلوگرام	100	140	100	98.3	120	98	115
10	لوبیا	افغانی فی کیلوگرام	130	137	117	105	110	99.3	100
11	شکر (بوره)	افغانی فی کیلوگرام	68.3	78.3	65.3	70.3	70	66	67
12	روغن مایع	افغانی فی لیتر	80	103	86.7	96.7	90	78.7	84
13	روغن جامد	افغانی فی کیلوگرام	73.3	90	78.3	95.3	81.7	77.7	82
14	سیب	افغانی فی کیلوگرام	36.7	43.3	28	26.7	70	50	33.3
15	انار	افغانی فی کیلوگرام	53.3	76.7	30.0	66.7	80	133	50
16	انگور	افغانی فی کیلوگرام	65		50	113	80	85	86.7
17	بادام	افغانی فی کیلوگرام	450	550	380	400	700	500	420
18	زردآلو	افغانی فی کیلوگرام							
19	شفتالو	افغانی فی کیلوگرام							
20	ناک	افغانی فی کیلوگرام				140		167	95
21	کینو	افغانی فی کیلوگرام	55	66.7		56.7	60	60	66.7
22	لیمو	افغانی فی کیلوگرام	50	76.7	70	43.3	56.7	60	63.3
23	نربوز	افغانی فی کیلوگرام							
24	خریوزه	افغانی فی کیلوگرام							
25	کچالو	افغانی فی کیلوگرام	18.3	30	20	20.7	30	26.7	21.3
26	بادنجان رومی	افغانی فی کیلوگرام	53.3	76.7	61.3	50	63.3	50	46.7
27	پیاز	افغانی فی کیلوگرام	18	33.3	14.7	25.7	30	26.7	25
28	بادرنگ	افغانی فی کیلوگرام	36.7	63.3	30	42.3	43.3	36.7	30
29	گوشت گاو	افغانی فی کیلوگرام	400	400	350	350	350	320	320
30	گوشت گوساله	افغانی فی کیلوگرام	450	417	400	400	400	357	320
31	گوشت گوسفند	افغانی فی کیلوگرام	450	450	450	400	450	380	380
32	گوشت مرغ	افغانی فی کیلوگرام	233	243	260	250	217	230	260
33	تخم مرغ	افغانی فی بیضه	10	10	9.7	10	8.3	10	9
34	گوسفند زنده یک ساله	افغانی فی رأس	9967	7000	9333	15000	8000	9500	8500
35	کود یوریا	افغانی فی بوجی 50 کیلوئی	1593	2033	1517	1833	1867	1950	1600
36	کود DAP	افغانی فی بوجی 50 کیلوئی	4000	5000	2467	4150	4433	4350	3300

جدول ۴: اوسط قیمت های محصولات زراعتی، مالداري و مواد اولیه غذایی به تفکیک نوع و ولایات در ماه جدي سال ۱۴۰۲

شماره	نوع محصول	واحد مقياس	خوست	غزني	ننگرهار	نغمان	کنرها	نورستان	کندهار
1	گندم	افغانی فی کیلوگرام	30	28.5	28.5	25	26.7		22.2
2	آرد پائین	افغانی فی کیلوگرام	31	32	28	26.3	25.3	35.7	20.4
3	آرد اعلی	افغانی فی کیلوگرام	33	34.0	31.7	30.3	31.3	38.7	23
4	برنج پائین	افغانی فی کیلوگرام	51	77	86.7	65	54.4	100	69
5	برنج اعلی	افغانی فی کیلوگرام	107	97	110	73.0	92.6	120	88.1
6	جواری	افغانی فی کیلوگرام	20	31	20.3	16	16		30.2
7	جو	افغانی فی کیلوگرام	40	30.7	30.5	30	30		28
8	ماش	افغانی فی کیلوگرام	60	65	61.7	70	70		69.7
9	نخود	افغانی فی کیلوگرام	135	110	96.3	100	120	100	122
10	لوبیا	افغانی فی کیلوگرام	90	88.7	109	107	101	100	89.8
11	شکر (بوره)	افغانی فی کیلوگرام	75	72.3	65.8	65	70	81.7	77
12	روغن مایع	افغانی فی لیتر	85	100	80	100	110		67.3
13	روغن جامد	افغانی فی کیلوگرام	95	95	76	90	100	90	43.4
14	سیب	افغانی فی کیلوگرام	40	15	28.5	22.3	40	80	16.5
15	انار	افغانی فی کیلوگرام	70	53.3	66.7	50	100	70	67.8
16	انگور	افغانی فی کیلوگرام	96.7		130	100	103	113	
17	بادام	افغانی فی کیلوگرام	480	500	360	500	450		389
18	زردآلو	افغانی فی کیلوگرام							
19	شفتالو	افغانی فی کیلوگرام							
20	ناک	افغانی فی کیلوگرام		80		200			
21	کینو	افغانی فی کیلوگرام	80	55	64.5	45	60.2		
22	لیمو	افغانی فی کیلوگرام	53.3	40	43.3	35	83.3	140	43.4
23	نریوز	افغانی فی کیلوگرام				40			
24	خربوزه	افغانی فی کیلوگرام				45			
25	کچالو	افغانی فی کیلوگرام	25	20	21.2	15	26.7	18	22.4
26	بادنجان رومی	افغانی فی کیلوگرام	40	43.3	48.3	40	53.3	40	57.1
27	پیاز	افغانی فی کیلوگرام	33.3	16.7	30.9	22	36.7	40	19.8
28	بادرنگ	افغانی فی کیلوگرام	30	40	40	35	60	40	27.2
29	گوشت گاو	افغانی فی کیلوگرام	350	350	330	350	350	278	444
30	گوشت گوساله	افغانی فی کیلوگرام	380	400	370	400	350		420
31	گوشت گوسفند	افغانی فی کیلوگرام	430	450	450	450	370	433	434
32	گوشت مرغ	افغانی فی کیلوگرام	180	260	220	187	240	250	195
33	تخم مرغ	افغانی فی بیضه	10	10	10	10	10	12	10
34	گوسفند زنده یک ساله	افغانی فی رأس	7367	10167	10000	10000	7667	5500	4897
35	کود یوریا	افغانی فی بوجی 50 کیلوئی	1900	1750	1777	1450	1667	2800	1463
36	کود DAP	افغانی فی بوجی 50 کیلوئی	4133	4000	4133	4050	4167	6980	1853

جدول ۵: اوسط قیمت های محصولات زراعتی، مالداري و مواد اولیه غذایی به تفکیک نوع و ولایات در ماه جدي سال ۱۴۰۲

شماره	نوع محصول	واحد مقياس	هلمند	زابل	نيمروز	ارزگان	دايكندي	فارياب
1	گندم	افغانی في كيلوگرام	24.3	36.3	26.3	26.6	25	
2	آرد پائين	افغانی في كيلوگرام	28	30	27.7	26.1	26.7	
3	آرد اعلى	افغانی في كيلوگرام	32	34.7	33	32	36.3	32.7
4	برنج پائين	افغانی في كيلوگرام	63	50	70	54	65	75.7
5	برنج اعلى	افغانی في كيلوگرام	100	81.3	100	73	112	87
6	جواری	افغانی في كيلوگرام	17.8	27	24.3	22.2	27	
7	جو	افغانی في كيلوگرام	34	25	27.7	26.6	26	
8	ماش	افغانی في كيلوگرام	86.3	82	64	68	85	70
9	نخود	افغانی في كيلوگرام	150	160	125	158	111	93.3
10	لوبيا	افغانی في كيلوگرام	120	105	115	112	113	103
11	شكر (بوره)	افغانی في كيلوگرام	68.1	63	80	60	80	66.7
12	روغن مایع	افغانی في لیتر	75	102	98.3	110	100	83.3
13	روغن جامد	افغانی في كيلوگرام		71.3	78.3	74	857	83.3
14	سبب	افغانی في كيلوگرام	50	41.7	70	46	31.7	76.7
15	انار	افغانی في كيلوگرام	60		90	46	80	73.3
16	انگور	افغانی في كيلوگرام	55		95	90	120	
17	بادام	افغانی في كيلوگرام	600	227	400	280	148	500
18	زردآلو	افغانی في كيلوگرام						
19	شفتالو	افغانی في كيلوگرام						
20	ناک	افغانی في كيلوگرام						
21	کینو	افغانی في كيلوگرام		66.7	60	65	61.7	63.3
22	لیمو	افغانی في كيلوگرام	50	86.7	68.3	45	110	66.7
23	تربوز	افغانی في كيلوگرام						
24	خربوزه	افغانی في كيلوگرام						
25	کجالو	افغانی في كيلوگرام	18.5	21.7	22.3	25	31.7	24.7
26	بادنجان رومی	افغانی في كيلوگرام	55	58.3	31.7	45	40	70
27	پياز	افغانی في كيلوگرام	21.7	20.7	28.3	15	28.3	20
28	بادرننگ	افغانی في كيلوگرام	30	40	26.7	40		36.7
29	گوشت گاو	افغانی في كيلوگرام	307	267	300	267	330	300
30	گوشت گوساله	افغانی في كيلوگرام	320	353	353	267	360	320
31	گوشت گوسفند	افغانی في كيلوگرام	407	397	363	367	383	350
32	گوشت مرغ	افغانی في كيلوگرام	180	243	145	196	198	210
33	تخم مرغ	افغانی في بيضه	10	10	9	10	10	10
34	گوسفند زنده یک ساله	افغانی في رأس	15000	7500	5500	7700	7067	7167
35	کود بوریا	افغانی في بوجی 50 کیلوئی	1500	1667	1500	1550	1917	1533
36	کود DAP	افغانی في بوجی 50 کیلوئی	3900	4067	4200	4133	4200	2833

جدول ۶: اوسط قیمت های محصولات زراعتی، مالداري و مواد اولیه غذائی به تفکیک نوع و ولایات در ماه جدي سال ۱۴۰۲

منابع:

رياست های ادارات زراعت ولايات
مارکيت های محصولات زراعتی، مالداري و مواد اوليه غذائی مرکز ولايات

تهيه کننده:

آمریت احصائيه زراعت و مالداري
رياست احصائيه زراعتی و تنظيم معلومات

آدرس:

وزارت زراعت، آبياري و مالداري واقع جمال مينه کابل، افغانستان

ایمیل آدرس omary006@yahoo.com

شماره تماس و وتس اپ +93777317163