



د بازار (د وضعی) لنډیز: خټکی او هنداونه
د صادراتی ظرفیت په هکله یو اجمالی نظر



خټکی او هنداونه

دا خپرونه د USAID د کرنیزو کریدیتونو د زیاتوالی پروگرام له خوا د کرنی، اوبولنگولو او مالدارۍ د وزارت د پلان او پالیسی د لوی مدیریت د احصائیوی معلوماتو او بازار لټونی د څانگی په مرسته جوړه شوی ده.

MARKET BRIEF

شمیره



PAYWAND

پیوند

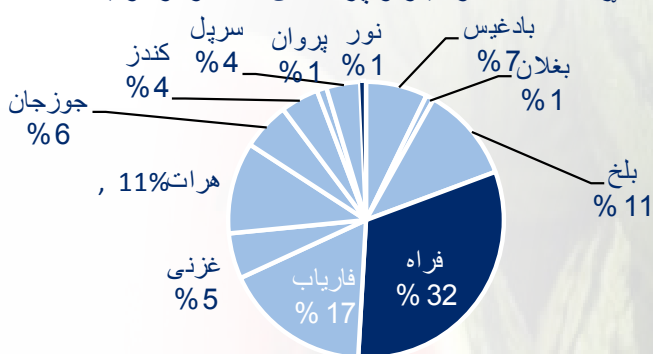


ختکی او هنداونه

تولید

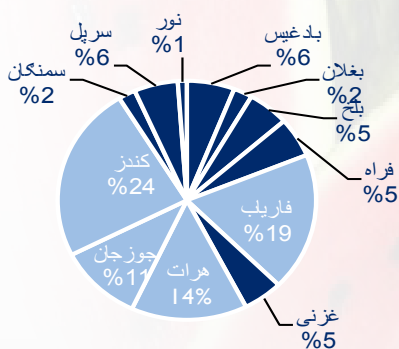
په ۲۰۰۸ کال کې د هندوانو تولید د ۸۰۰ زره ټنو په شاوخوا کې تخمین شوی وو. لکه څنګه چې په لمړي شکل کې لیدل کېږي، فراه او فاریاب عمده تولیدونکي ولایتونه دي. له دغه تولید څخه متوقعه عواید ۱۴۳ ملیونه امریکایي ډالر وو. د کرکيلي (کشت) ساحه له ۲۰۰۰ م کال څخه، ۳ واری پراخه شوی او شاوخوا ۲۰۰۰۰ هکتارو ته رسیدلی ده. نوموړي تخمینونه ښکاروي چې د هندوانو تولید د انګور له تولید سره د مقایسي وړ دی او په دې توګه په افغانستان کې د هندوانی تولید او مصرف له انګور سره اښودل لري.

لمړی شکل: د ولایتونو پر اساس د هندوانو تولید



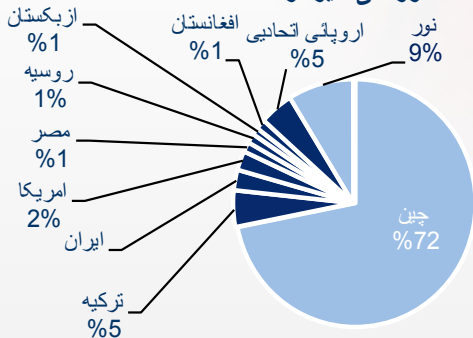
منبع: ریاست احصایه مرکزی

دویم شکل: په ولایتونو کې د ختکیو تولید



منبع: ریاست احصایه مرکزی

دریم شکل: په ۲۰۰۹ کال کې د ختکیو او هندوانو تولید کونکي هیوادونه



سرچینه: اول او دوهم ګراف د کرهڼي لړلید، ۲۰۰۹ کال، د FAO آنلاین داتابیس.

د بازار په هکله دا لنډه توضیح د ختکیو او هندوانو په باره کې تمرکز لري. په یوې بریالۍ بازار لټونې پورې ټول اړوند پړاوونه لکه تولید، مصرف، د سوداګرۍ بهیر او په ملی او بین المللی کچه نرخونه د لاندې اساسي پوښتنو په رڼا کې تحلیل (څیړل) شوی دی:

(۱) آیا نوموړی توکو کولای شي د سیمې او یا له هغې څخه په لوري کچې د سیالی (رقابت) توان ولري؟ که چیرې هوډ نو په هغه صورت کې

(۲) د کومو هیوادونو بازارونه تر هدف لاندې دي، او

(۳) آیا نوو صادراتی بازارونو ته د لاسرسی لپاره باید کوم شیان پخپل ذهن کې وساتو؟ (باید کوم موضوعات خپل ذهن ته وسپارو)؟

د دغو پوښتنو ته ځوابونه ډیر اړین دي، ځکه (۱). په افغانستان کې تولید شوی ختکی او هندوانی په طبیعي توګه ددی هیواد د اقلیم ته په پاملرنې سره، د عالی کیفیت درلودونکي دي او په نړۍ کې د لوړ ارزښت بازارونو ته د رسیدلو عمده شرطونه بشپړولی شي، (۲). صادراتی تولید په اوردمهال کې دکرنیزو توکو په بریالۍ راګرې ورګرې کې رول لري او کیدای شي چې د نمونې په توګه د نورو ورته (مشابه) توکو لپاره سرلیک وګرځي.

د نړۍ په کچه په ۲۰۰۹ کال کې د ختکیو او هندوانو تولید ۱۲۵ ملیونه ټنه تخمین شوی وو. په پورتنۍ شمیرې کې د هندوانو برخه ۸۰٪ او د ختکیو برخه ۲۰٪ ده. دریم ګراف د نړۍ په کچه عمده تولیدونکي هیوادونه په ګوته کوي. چین ډیر عمده تولیدونکی هیواد دی او د ټولې نړۍ د ټول تولید په ۶۲ سلو کې تولیدوي. په داسې حال کې چې نور هیوادونه لکه ترکیه، د اروپا اتحادیه او برازیل د نوموړو توکو د تولید لږه برخه جوړوي.

د وروستیو احصایو پر بنسټ، افغانستان د نړۍ د تولید لږ تر لږه ۱٪ تولیدوي او په دې توګه د ښو تولید کوونکو په کتار کې شمیرل کېږي. شمیرې او رقمونه ښی چې چین ډیر عمده تولید کوونکی هیواد دی په داسې حال کې چې نور هیوادونه چې ډیر لږ تولید هم لري په نړیواله کچه فعال دي او ډیر ګومان کېږي چې د قیمتونو پر تغیر اغیز وکړي. مکسیکو، د اروپا اتحادیه هیوادونه او متحده آیالات د هغو هیوادونو په جملې کې شمیرل کېږي چې د نوموړو کالیو (توکو) په صادراتو او ارزښت کې لوړه برخه لري.

د ختکیو تولد د ۶۴۰ زره ټنو په شا او خوا کې وړاندلید (پیش بینی) شوی وو. ددی توکو تولید نږدې په ټول هیواد کې رواج لري او عمده تولید کوونکي ولایتونه ئي کنډز، فاریاب، هرات، جلال آباد او داسې نور دي چې د نوموړی توکو ډیره عمده برخه همدا ولایتونه تولیدوي. اقتصادي ارزښت ئي تر ۱۲۶ ملیونو امریکایي ډالرو پورې تخمین شوی وو. ختکی د ارزښت او مقدار له درکه ډیر لوی او مهم تولید ګنل کېږي. د MAIL د احصایو پر بنسټ ختکي د نورو میوو په مینځ کې له انګور او هندوانو وروسته دویم لوی تولید شمیرل کېږي.

سوداگریز بهیر

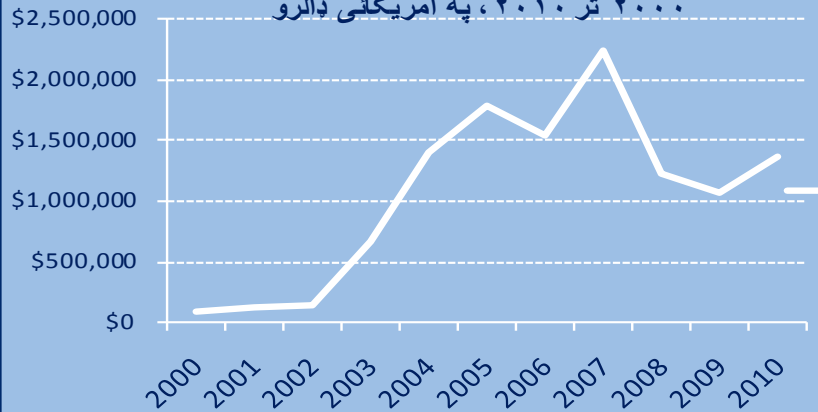
آیا افغانستان په دی اړه به بین المللی بدلونونو کی په کومه سطح (کچه) کی واقع دی؟ آیا له بالقوه ظرفیت څخه استفاده شوی ده؟ که شوی وی نو افغانستان د گټې په کومې سطحی کی قرار لری؟ ددغو پوښتنو ځواب لپاره دا لاندی پراگرافونه چی د ختکیو او هندوانو د سوداگری د جریان په هکله او د هغوی د رقابتی قیمتونو په هکله دی، اجمالی نظر شمیرل کیزی.

صادرات

په ۲۰۱۰ کال کی د ختکیو او هندوانو صادراتی ارزښت ۱.۳۶ ملیونه امریکائی ډالرو ته رسیدی. په ۲۰۰۷ کال کی چی د صادراتو کچه ۲.۲ ملیون ډالر وو، د دغو کالیو صادراتی ارزښت ډیر لور وو خو په ۲۰۱۰ کال کی بیا ټیټ شو. په عمومی توگه په دی شمیره کی د نوموړو توکو صادرات د ۲۰۰۰ م کال په پرتله، ۱۵ ځلی لور تیا موندلی. څلورم شکل څرگندی چی په دی موده کی هندوانی او ختکی کومو ځایونو (هیوادونو) ته صادر شوی دی. پاکستان له افغانستان څخه د ډیر لور ارزښت او مقدار د وارد کوونکی په توگه، د افغانستان د صادراتو ډیر لوی شریک شمیرل کیزی. د صادراتی نرخونو وسطی حد په ډیره ټیټه کچه کی واقع دی او داسی بریښی چی دغه گاونډی هیواد ته په هر واحد کی گټه هم ډیره ټیټه ده. هند د افغانستان د صادراتو بل شریک دی چی هغه ته د صادراتو ارزښت د پاکستان په پرتله لس ځلی لږ ده. نورو هیوادونو لکه د عربو متحده امارات، کویت او پولنډ ته صادرات په منځنی توگه ډیر ښه حالت تمثیلوی. خو نوموړو ځایونو ته صادرات کله، کله صورت مومی. د صادراتو انکشاف له نږدی څرگندی چی د صادراتو جغرافیا په گاونډی هیواد کی تمرکز موندلی او د صادراتو/تولید(د صادراتو او تولید ترمینځ) تناسب د ۱۰٪ په حدود کی دی. آیا په ختکیو او هندوانو پوری اړوند د تجارت او گټی استراتیژی صحیح او دقیقه ده؟

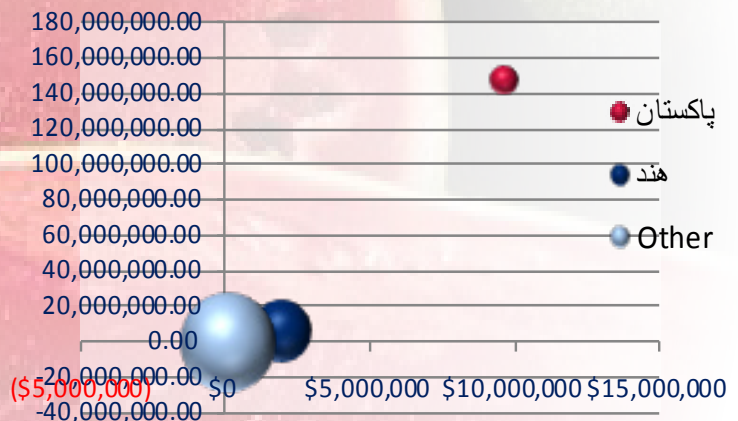
پنځم شکل د بین المللی سوداگری د جریان جغرافیا د هندوانو او ختکیو د عمده واردکوونکو هیوادونو پر اساس څرگندی.

څلورم شکل: له افغانستان نه د هندوانی او ختکی صادرات - ۲۰۰۰ تر ۲۰۱۰، په امریکائی ډالرو



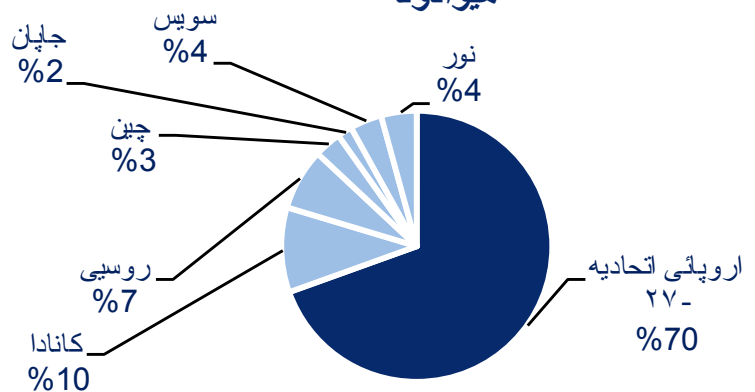
منبع: شکل بالایی کتاب احصاییوی سالانه CSO، ذخیره معلومات KMF، شکل پایانی: ذخیره معلومات UNSTAT

پنځم شکل: د هندوانو او ختکی په صادراتو کی عمده شریکان (۲۰۰۰-۲۰۱۰)



منبع: UNSTAT database, X = Value in US\$ Y = Quantity in Kg Size = Average Price US\$/Kg

شپږم شکل: د ختکیو او هندوانی عمده واردوونکی هیوادونه



منبع: Unstat online

ختکی او هنداونه

موجوده بازارونه - پيښور او لاهور، پاکستان

په ۲۰۱۰ کال کې په محلي بازارونو کې متوسط (منځنۍ) عمده نرخونه ۰.۲۴ امریکایي ډالر/کيلوگرام وو. د هندوانو ډير لور نرخ د فصل په پيل يعنې اپريل مياشت کې په ۰.۵۰ امریکایي ډالر/کيلوگرام وو. د هندوانو نرخونه د جولای او آگست په مياشتو کې ډير راتيتيري. د پاکستان د دوو ښارونو، پيښور او لاهور په بازارونو کې مقایسوي څيړنه ډير لوی تفاوت نه څرگندوي. په لاهور کې د هندوانی د بازار عمده نرخ د محلي بازار د نرخ په پرتله ۵۰ په سلو کې ټيټ دی. په داسی حال کې چې په پيښور کې نرخونه په منځنۍ توگه ۷٪ لور دی. ۳۵ په سلو کې وارداتی تعرفی او د هر كيلو گرام ترانسپورتي مصرف چې په يو كيلوگرام له ۱۰ تر ۴۰ سنتو پوری دی لور تعادلی صادراتی نرخ مينځ ته راوړی، او کله چې په لاهور کې د ډير رقابتي نرخ سره پرتله شی، نو د لاهور بازار د محلي توليد کونکو لپاره په زړه پوری نه بريښی. په دی صورت کې به توليدکونکی مجبور وای چې خپل توکی د لاهور په بازار کې په ټيټ نرخ چې نږدی ضرر ته وی، خرڅ کړی. د پيښور بازار د جولای د مياشتی وروستی اونۍ څخه بيا د آگست د مياشتی وروستی اونۍ پوری په زړه پوری دی. په دی موده کې په محلي بازارونو کې د هندوانی نرخ د پيښور د بازار په پرتله په وسطی توگه په سلو کې ۳۰ ټيټ دی.

هېڅ يو هيواد چې په اوسنی حالت کې صادرکونکو بين لمللی بالقوه بازارونه لکه د اروپا اتحادیه (۲۷ هيوادونه)، روسیه يا کاناډا په نښه کړی نه دی.

په اوسنی حالت کې ټولې هڅې د سيمي هيوادونو ته متوجه دی او دا بايد په راتلونکی کې بدلون ومومی او دا ځکه چې:

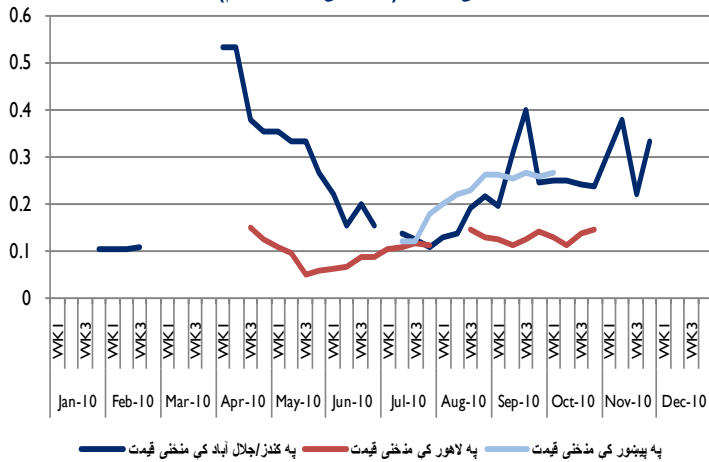
لمړی) په سيمه کې نوموړی کاليو(توکو) ته د جذب کچه ټيټه ده او داڅېره د صادراتو په کمیت او اندازې نيغ په نيغه اغيز کوی. دوهم) ځکه چې خټکیو او هندوانو منځنی صادراتی نرخ لکه چې په څلورم شکل کې ليدل کيږی، د نورو ځايونو په پرتله ټيټ ده. دريم) د مقدار او نرخ په هکله محدودیت پر داخلی توليد، د صادراتو پر عوايدو او ممکنه گټو نيغ به نيغه اغيز لری.

شته (موجود) او نوی بازارونه - هنداونه

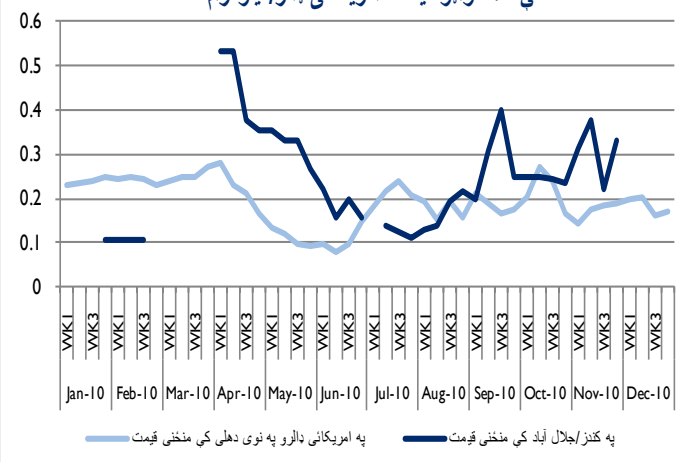
مونډر محلي تقاضا او شته صادراتی بازارونو ته د توليد او سوداگری د جريان له نظره وکتل. اوس به په تفصيل نورو بازارونو ته د شته بازارونو په پرتله د کاليو(توکو) د راوړلو امتياز او گټه وشميرو.

د هندوانو په هکله مونډر پر صادراتی متعادل نرخ د سيمي د وو هيوادونو هند او پاکستان او دوو نورو بازارونو لکه روسیه او پولینډ ته ډيره پاملرنه کړی ده.

اووم شکل: په ۲۰۱۰ کال کې په محلي او پاکستانی بازارونو کې د هندوانو منځنی قیمتونه (امریکایي ډالر/کيلوگرام)




اتم شکل: په ۲۰۱۰ کال کې په محلي مارکيت او نوی دهلی بازارونو کې د هندوانو قیمت، امریکایي ډالر/کيلوگرام



منبع: AMIS, www.agmarknet.nic.in, تماس، برنامه ADP/E USAID، معلومات - روشن و برنامه IDEA NEW اداره USAID.





نوی بازارونه

نوی بازارونه - مسکو ، روسیه

اتم شکل او لاندی اول جدول د صادراتی تعادلی نرخ محاسبه د دوو بازارونه لپاره څرگندوی. ماسکو په روسیه او وارسا په پولینډ کې. د پولینډ او روسیې د انتخاب علتونه دادی (۱) هندوانی دغو سیموته په متفرقه توگه صادری شوی دی (۲) دا ځایونه د بهرنیو میوو او توکو لکه هندوانو لپاره د هوا بڼه حالات نه لری (۳) د پولینډ بازار ته ننوتل د اروپایی اتحادیې - ۲۷ هیوادونو ته د ورننوتلو په مانا ده، روسیه او اروپایی اتحادیه، څنگه چې په دریم گراف کې شودل شوی په نړیوالی کچې د پیری لوری تقاضا ځایونه دي.

اتم گراف په وارسا کې د هندوانو د بازار عمده نرخ او محلی نرخونه او همدارنگه صادراتی تعادلی نرخ په وارسا کې په ۲۰۱۰ کال کې څرگندوی. په وارسا کې د بازار عمده نرخ ۰.۷۲ امریکائی ډالر/کیلو گرام دی چې په متوسط توگه ۱۹۲ په سلو کې لور یا د محلی بازارونو د نرخ تقریبا ۳ چنده دی. متوسط صادراتی نرخ ۰.۵۰ امریکائی ډالر/ یو کیلو گرام ده. ۱۰۰ په سلو زیاتوالی په عمده توگه د ترانسپورت د مصرف له امله دی ځکه چې د اروپایی اتحادیې په بازار کې د هندوانی تعرفه صفر په سلو کې ده. نوموړی بازار ته صادرکونکی د لاسی کتی لاس ته راوړولو لپاره بازار ته د داخلیدلو د وخت انتخاب په لاس کې لری. د نوموړی توکی د خرڅلاو ډیر بڼه وخت د فصل اول او آخر دی په داسی حال کې چې په اگست او سپتمبر کې نرخونه تر هدف لاندی بازار کې ډیر رقابتی کیری.

خو دغه په زړه پوری دوره لنډه ده او صادرونکی همغه گټه لاس ته راوړی چې په محلی بازار کې ئی لاس ته راوړی شی، خو فرق او گټه ئی د زیاتو توکو خرڅول دی.

موجوده بازارونه - نوی ډهلی ، هند

اووم شکل په نوی ډهلی او اړوند محلی بازارونو، جلال آباد او کنډز، کې د هندوانو نرخ څرگندوی. ډهلی په بازار کې د هندوانو منځنی(وسطی) نرخ د کال په جریان(موده) کې هر کیلو گرام په ۰.۱۹ امریکائی ډالر دی. په دی توگه یوه موده پاتی کیری چې په هغی کې هندوانی په بڼه نرخ خرڅیدلای شی او هغه هم ژمی دی. د اقلیمی بڼیگنو له کبله کیدای شی چې هندوانه په تودو سیمو لکه جلال آباد کې وکرل شی ترڅو د فبروری د میاشتې تر نیمایې پوری په بازار کې موجود وی.

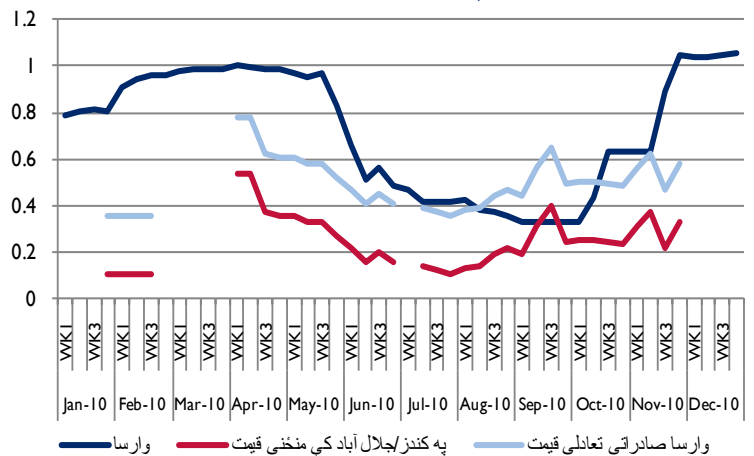
د هغو سل په سلو کې وارداتی تعرفه چې هند ئی په دغه توکی باندی وضع کوی، هندوانه کولای شی نوی ډهلی ته د صادراتی تعادلی نرخ چې یو کیلو گرام په ۰.۳۵ امریکائی ډالرو دی، لار پیدا کړی او ټول په بازار کې جذب شی. د بڼه فصل په جریان کې فرصت ډیر لږ او فاصله په کافی اندازه پراخه نه ده چې په صادراتو پوری تړلی مصرفونه تر پوشش لاندی ونیول شی.

په پایله کې: د صادراتی تعادل محاسبه څرگندوی چې موجوده سیمه ایز بازارونه ډیر رقابتی دی او مناسبی گټی لپاره متشبثینو/صادرونکو ته ځای نه پاتی کیری. گټه امکان لری خو د بازار د تحركاتو پوهه او بازار ته د داخلیدلو بڼه وخت د داسی تشبث لپاره ډیر اهمیت لری.

لمړی جدول: په ماسکو کې د ۲۰۱۰ کال په بڼه فصل کې صادراتی قیمت

امریکائی ډالر/کیلوگرام	قیمت/تعرفه/ترانسپورت
0.2	عمده متوسط محلی قیمت
0.4	د ترانسپورت مصرف
0.01	ماسکو ته وارداتی تعرفه(۵٪)
0.61	متوسط صادراتی متعادل قیمت(عمده قیمت+ترانسپورت+وارداتی تعرفه)
0.8	عمده متوسط قیمت په ماسکو-وارسا
فیصدی	د ممکنې گټی حد
د صادراتی متعادل قیمت ۳۱ په سلو	هندوانی
مطلق قیمت	د ممکنې گټی حد
0.19	هندوانی
امریکائی ډالر/لاری	د ممکنې گټی حد
5700	هندوانی

نهم شکل: په ۲۰۱۰ کال کې په وارسا او وارسا - EPP محلی بازارونو کې د هندوانی قیمتونه



منبع: USDA، معلومات روشن و برنامه IDEA NEW اداره USAID. * قیمت صادراتی شامل مصارف ترانسپورت، گمرکات و تعرفه وارداتی میباشد (روسیه ۵، پولنډ ۰)

ختکی او هنداونه

شته (موجوده) بازارونه - ختکی

اوس به د ختکیو عمده نرخ په محل او پاکستان کې د ختکیو لپاره په موجوده بازارونو کې وڅیړو. نهم شکل د ختکیو عمده نرخ هم په محلی او همدا ډول د لاهور په بازار کې څرگندوی. په محلی بازار کې د ختکیو متوسط نرخ یو کیلو ګرام په ۰.۲۸ امریکائی ډالرو دی. په ۲۰۱۰ کال کې د ختکیو متوسط عمده نرخ په لاهور کې یو کیلو ګرام په ۰.۳۳ امریکائی ډالرو وو، او ددی خبری مانا داده چې په محلی بازار کې د ختکیو نرخ د لاهور د بازار د نرخ په پرتله یوازې ۱۵ په سلو کې لږ دی. له دی سره سره وخت پیژندنه داسې یو حقیقت دی چې کولای شی د ګټې یا ضرر موازنې ته بدلون ورکړی. د ختکیو بیه (نرخ) په محلی بازار کې د لاهور له بازار څخه په تیره بیا د فصل په پیل کې لوړه ده.

ددی موضوع مانا داده چې محلی ختکی په نوموړی وخت کې رقابتي (د سیالی) توان نه لری او په ډیر احتمال سره چې په بازار کې تقاضا پیدا نه کړی.

نوی بازارونه - ختکی

د روسیې او اروپا بازارونه د نوی بازارونو په توګه ټاکل شوی وو، چیری چې د ختکیو د سیالی توان آزمایشت شوی او هغه هم په داسې حال کې چې دغو سیموته صادرات کله - کله واقع کیری او د واردونکو هیوادونو په توګه د هغوی اهمیت او دداخلی بازار تقاضا ته نه رسیدل هم په نظر کې نیول کیری.

لسم او یوولسم شکلونه د ختکی محلی عمده نرخونه، د مسکو او هامبورګ په اړوند بازارونو کې عمده نرخ او همدا ډول په ماسکو او هامبورګ کې صادراتی بیې محاسبه، بنی چې د ختکیو عمده نرخ کیلوګرام په ۱.۷ امریکائی ډالرو په شا او خوا کې چې په محلی بازار کې د محلی عمده نرخ څخه پنځه واری لوړ دی، حرکت کوی.


د ژمی په موده کې ګټه کیدای شی ۰.۶ امریکائی ډالر هر کیلو یا ۱۵۰۰۰ ډالر هره لاری وی که چیری هندوانه دوارسا په عمده نرخ څرخه شی، په داسې حال کې چې د فصل په پیل کې ئې نرخ (۱۰۰۰۰) ډالره یوه لاری کیری دا نرخونه پخپله څیړی په وارسا کې د بازار د نرخ او صادراتی حساب شوی نرخ ترمینځ چې تر بازار د هندوانی د رسولو ټول مصرفونه په کبني شامل دی، ډیر لوی توپیر وجود لری. کیدای شی له دې امتیاز څخه د ستراتیژی له نظره په څو کلونو کې ګټه واخستل شی.

صادرونکی کولای شی د پلورلو د نرخ په ټاکلو کې چنی ووهی په داسې حال کې چې د توکو عمده پلورنه د ریفرنس په توګه استعمالیری، او په دی توګه په هر کیلو کې ګټه لوریږی چې نتیجه ئې د لږو توکو پلورل کیدل دی (واردکونکی بنای د افغانی هندوانو په اخیستلو کې کله چې د نرخ موضوع طرح وی، کومه واقعی ګټه ونه وینی). صادراتی کولای شی پریکړه وکړی چې موجوده نرخ عمده بازار ته وړاندی کړی او خپل توکی په ارزانه نرخ وپلوری.

یوبل تر هدف لاندی بازار د ماسکو په بازار کې عمده پلورنه ده. په ښه فصل کې یو کیلوګرام هندوانه په ماسکو کې ۰.۸ امریکائی ډالره یا د محلی بازار څلورچنده، پلورل شوی ده. د صادراتی تعادلی نرخ محاسبه څرگندوی چې نرخ ۲۰۰ په سلو کې له محلی نرخ څخه لوړ او یو کیلو ګرام په ۰.۱۶ امریکائی ډالرو دی. ددی زیاتوالی سره سره، د ګټې کچه د صادراتی نرخ ۳۱ سلنه ده. دا په دې مانا ده چې په یوه لاری کې هندوانی ۵۷۰۰ امریکائی ډالره ګټه کوی په دی شرط چې هندوانی په بازار کې په عمده نرخ پلورل شوی وی.

د شته صادراتی بازار په پرتله نوی بازار د صادراتو لپاره ډیر زیات ګټور حالت برینی. نوموړی توکی کولای شی په هغه صورت کې چې د متشبینو له خوا د سیمی له هیوادونو څخه ډیر لری ځایونو ته راورلو خطر ومنی، ډیره ګټه ور په برخه کړی، په موجوده بازارونو کې تقاضا او ګټه شته که څه هم کیدای شی چې په نوو بازارونو کې، چیری چې ډیری هڅې ډیر عاید مینځ ته راوړی، وضع لا ډیره ښه شی.

نوی بازارونه

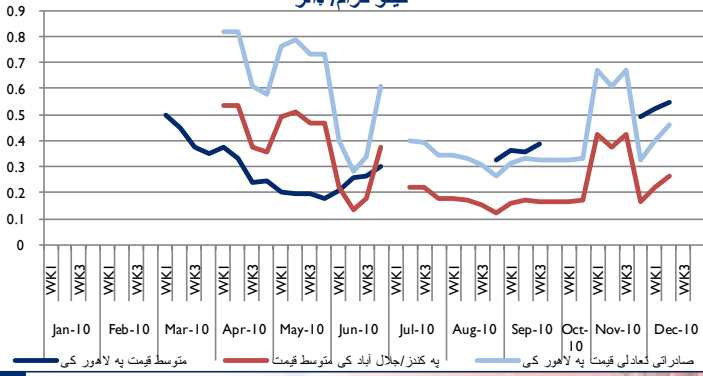


د بيو توپير لوی دی خو د هغو مصرفونو په سبب چې موخې ته درسيډلو لکه وارداتي تعرفه او ترانسپورت باندې لگږې، دغه توپير يو څه لږوالی مومي په ۲۰۱۰ کال کې په ماسکو کې شميرل شوی تعادلي صادراتی نرخ ۰.۷۸ امریکائی ډالره د يو کيلو گرام په بدل کې وو چې توپير ئی د بازار له عمدې نرخ څخه سل په سلو کې لوړ دی. نرخونه په دواړو بازارونو کې ثابت لری چې مانائی داده چې احتمالی گټه په (مختلفو) وختونو کې په مساوی توگه ویشل شوی ده. په هر کيلو کې د ۰.۹۱ ډالرو په حدود کې گټه په يوه لاری کې دصادرونکی گټه، که چيری خپل توکی په ماسکو کې عمدې وپلوری د ۲۵۰۰۰ امریکائی ډالرو په حدود کې ده.

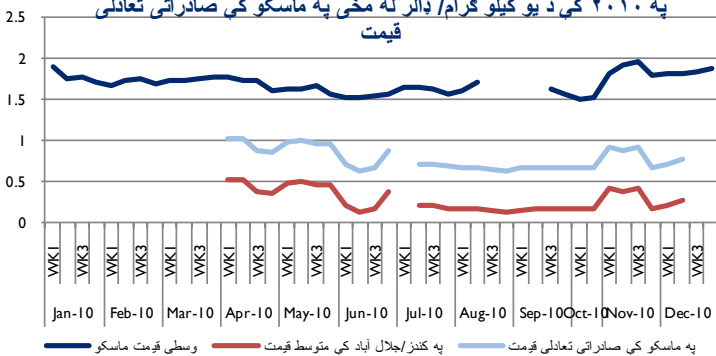
د هامبورگ په عمدې بازار کې وضع همداشان ده، د خټکیو متوسطه عمدې نرخ يو کيلو گرام په ۱.۲۶ امریکائی ډالره دی چې د محلی بازار له عمدې نرخ څخه دری واری لوړ دی. په هامبورگ کې صادراتی تعادلي نرخ د لږ ترانسپورتي مصرف او په وارداتو د تعرفی د نشتوالی له کبله ټيټ دی. د يو کيلو گرام متوسط صادراتی تعادلي قیمت چې ۰.۵۳ امریکائی ډالره دی د اروپا په ټاکل شوو هیوادونو کې د قیمتونو له نیمائی څخه لږ دی. دا موضوع صادرونکو ته د چنی و هلو بڼه امکان برابر کړی دی. هغه کولای شی خپل توکی د بازار په بیه خرڅ کړی تر څو لوړ ممکنه عواید ۲۰۰۰۰ ډالر لاس ته راوړی او یا نرخونه په بازار کې د پاملرنی د جلبولو لپاره لږ څه ټيټ کړی.

په هر صورت نوو بازارونو ته صادرات د محلی بازارونو په پرتله ډیر په زړه پوری دی. دغه موضوع د دواړو توکو خټکیو او هندوانو په هکله صدق کوی

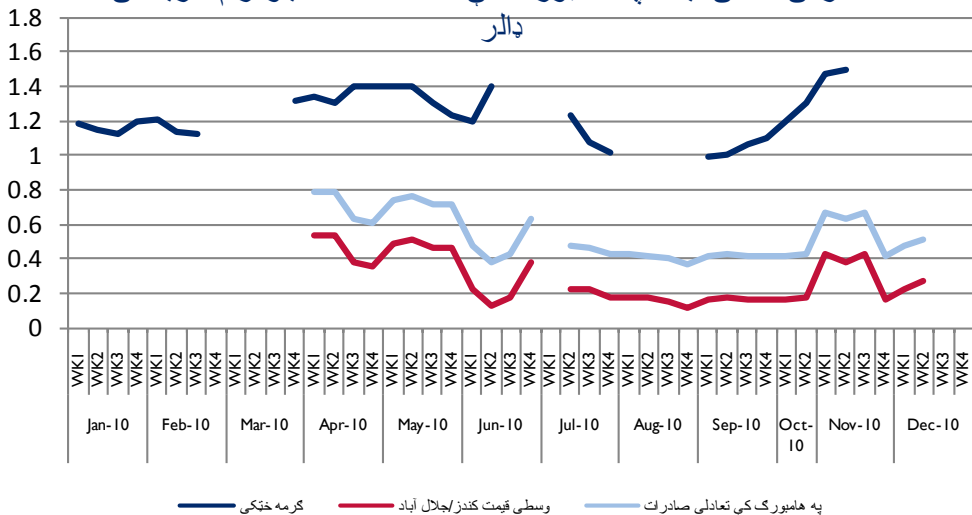
نسم شکل: په ۲۰۱۰ کال کې د خټکیو بیه په محلی بازارونو او لاهور کې کيلو گرام/ ډالر



یولسم شکل: په محلی بازار او د مسکو په بازار کې د خټکیو قیمت په ۲۰۱۰ کې د يو کيلو گرام/ ډالر له مخی په ماسکو کې صادراتی تعادلي قیمت



دولسم شکل: په ماسکو او محلی بازارونو کې د خټکیو قیمت صادراتی تعادلي قیمت په هامبورگ کې، ۲۰۱۰ کال، کيلو گرام/امریکائی ډالر



منبع: AMIS, USDA. د میوو معلومات، MALOMAT روشن او USAID IDEA NEW * په صادراتی نرخ کې د ترانسپورت مصرف، گمرکی تصفیو او وارداتی تعرفه شامل دی. (روسیه ۵٪، پولند ۰٪، پاکستان ۳۵٪)



پیله:

د خټکیو صادرات په عمده توګه سیمه نيز بازار ته صورت مومی چیرته چې د صادراتو نرخ او د ګټې کچه ټیټه ده. نوو بازارونو ته د صادراتو هڅول چې پورتنی معیارونه نئ پوره کړی، څرګندوی چې ګټې په دی بازارونو کې په پرتلیزه توګه ډیری لوړی دی. روسیې او اروپایي اتحادیې ته د هندوانو صادرات، صادر وونکو ته د نرخ له نظره د ښو مذاکراتو لوړی ګټی زمينه برابروي. صادراتوونکی اختیار لری چې په خپلو توکو کې ګټه په هر واحد کې تر لاسه کړی (په هغه صورت کې چې توکي یې د واردونکی هیواد د بازار په بیه خرڅ کړی) یا خپله ګټه د زیات مقدار د خرڅولو له لاری لاس ته راوړی (که چیری توکي په ټیټه رقابتي بیه د وارد کوونکی هیواد د بازار د نرخ په پرتله، خرڅ کړی).

د رقابتي نرخ نور فکتورونه: بازار او د مصروف کوونکو (مستهلکینو) چال چلند او په همدا ډول غیر تعرفوی موانع (خندونه) هغه حقایق دی چې باید بازار ته له ننوتو مخکې باید په نظر کې ونیول شی.

د متشبینو لید یا نظر: محلی تقاضا په عمده توګه د محلی تولید په واسطه رفع کیری نو ځکه د تجارت د چټک پرمختګ او د داخلی عایداتو د رشد لپاره زمينه ډیره پراخه نه ده. د متشبینو ستراتیژی باید له بهر څخه پر رشد بنا وی او داموځه باید په عمده توګه له بهرنی مناسبو بازارونو څخه په داسی حال کې چې له عنعنوی سیمه ایزو بازارونو څخه نورو صادراتی فرصتونو ته د تللو لپاره پوره پاملرنه وشی، د عاید او ګټې په توګه، لاس ته راشی. هغه مهم فکتورونه چې نوی بازار ته د داخلیدو څخه ورومبی باید په نظر کې ونیول شی عبارت دی له غیر تعرفوی خندونو، د بازار احتمالی او ممکنې اړتیاوی، او داسی نور په بازار موندنی پوری اړوند مسایل، ترڅو په نوو بازارونو کې بریالی شو او په بازار کې د مستهلکینو تقاضا په ښه توګه تر سره کړو.

ملی لید: خټکی او هندوانی دواړه د میوو په کتار کې ډیر مهم او د پام وړ توکی دی چې په افغانستان کې تولیدیږی، که څه هم د دغو توکو تولید او صادرات په ورسټی لسيزه کې ډیره وده موندلی، خو په کرنیزو صادراتی تولیداتو کې د هغوی برخه ډیره لږ ده. خټکی او هندوانی په عمده توګه په محلی بازار کې مصرفیږی.

د نړیوال مارکیت لید:

زمونږ د احصائیو پر اساس، افغانستان دنړی د (هندوانو او خټکیو) د ۱٪ تولید سره ډیر مهم تولید کوونکی هیواد شمیرل کیری، خو له دې سره سره دغه هیواد د صادراتو د ټیټی کچې په درلودلو سره په نړیواله سطحه لازم شهرت ته نه دی رسیدلای. عمده او مهم تولید کوونکی هیوادونه همیشه بریالی صادراتوونکی نه دی. ځینی هیوادونه لکه چین چې د نړی لور تولیدات لری خو نور هیوادونه لکه مکسیکو، برازیل، د اروپائی اتحادیې هیوادونه او ګواتیمالا د ټیټ تولید سره سره د بین المللی بازارونو په لاس ته راوړلو کې ډیر فعال دی او د نړی د صادراتو د بازار لویه برخه په هغو پوری اړه لری. هغوی په دی اړه ښی صادراتی ستراتیژی لری چې پاملرنه ئی د نوو بازارو د نوو احصائی، مصرف او رشد پر اساس، د مثال په توګه اروپائی اتحادیه- ۲۷ هیوادونه، د خپلو توکو لپاره د لا پراخو بازارونو لاس ته راوړلو ته متمرکز ده.

د صادراتو لړلید: د صادراتی نرخ محاسبی وښودله چې هندوانه په موجوده بازارونو (هند او پاکستان) کې ډیر لږ فرصتونه او امکانات لری. په دغو بازارونو کې د هندوانو نرخونه ډیر رقابتي دی، چې په دې توګه صادر کوونکو ته په هغه صورت کې چې وغواړی له نوموړو فرصتونو څخه استفاده وکړی، ډیره لږه ګټه لاس ته ورځی.

د صادراتی تعادلی نرخ لمسون یا تحریک په نوو ځایونو کې چې د نړی د عمده وارداتی هیوادونو په کتار کې شمیرل کیری، او ددې وس لری چې ددې توکی لپاره تقاضا له محل څخه رفع کړی، او هغه ځایونه چې کله کله د صادراتو لپاره آزمایشت شوی وی، دا خبره څرګندوی چې دغو بازارونو ته د هندوانو صادرات کولای شی لا ښه عایدات لاس ته راوړی. د اروپایي اتحادیې هیوادونو لکه پولنډ له ډیر ښه رقابتي بازار سره کولای شی ډیره ښه ګټه صادر کوونکو ته تر لاسه کړی. عین موضوع د روسیې د بازار په مورد کې هم صدق کوی.

